

**SISTEMA DE PRESUPUESTO DISTRITAL - PREDIS  
EJECUCION PRESUPUESTAL  
SECRETARIA DE HACIENDA - DIRECCION DISTRITAL DE PRESUPUESTO  
EJECUCION DE PRESUPUESTO RENTAS E INGRESOS**

08-03-2016

08:55

ENTIDAD:		204 - INSTITUTO DE DESARROLLO URBANO - IDU		MES:		FEBRERO		UNIDAD EJECUTORA:		01 - UNIDAD 01		VIGENCIA FISCAL:		2016	
RUBRO PRESUPUESTAL		PRESUPUESTO	MODIFICACIONES		PRESUPUESTO	RECAUDOS		EJECUCION PRESUP. %	SALDO POR RECAUDAR	RECURSOS RESERVAS	RECAUDO ACUMULADO RECURSOS RESERVAS				
CODIGO.	NOMBRE	INICIAL	MES (+/-)	ACUMULADO	DEFINITIVO	MES	ACUMULADO	9 = 6 / 6	10 = 6 - 8	11	12 = 6 + 11				
1	2	3	4	5	6 = 3 + 5	7	8								
2	INGRESOS	441,082,196,088.88	0.00	0.60	441,662,196,666.60	10,854,732,330.50	41,694,986,262.25	9.45	399,387,209,737.75	6.06	41,694,986,262.25				
2-1	INGRESOS CORRIENTES	105,904,117,006.00	0.00	0.00	185,984,117,888.88	9,708,216,610.76	36,659,490,827.76	36.69	67,044,626,172.24	8.88	36,659,490,627.76				
2-1-2	NO TRIBUTARIOS	105,904,117,000.80	0.00	0.00	185,984,117,880.88	9,708,216,610.76	36,659,490,827.76	36.69	67,044,626,172.24	8.88	38,859,490,627.76				
2-1-2-03	Multas	325,141,000.08	8.80	8.08	325,141,088.88	0.88	8.80	0.00	325,141,000.00	0.88	0.00				
2-1-2-83-99	Otras Multas	325,141,000.08	0.00	0.00	325,141,088.88	8.88	0.00	8.88	325,141,000.00	0.00	0.00				
2-1-2-04	Rentas Contractuales	38,823,072,000.00	8.00	8.08	30,823,072,008.00	138,332,649.00	288,081,398.88	0.67	30,615,070,602.08	0.88	206,881,398.88				
2-1-2-84-87	Aprovechamiento Económico	653,872,000.00	0.00	0.00	653,872,000.00	138,332,849.00	206,601,396.00	31.85	445,078,682.00	8.00	206,001,396.00				
2-1-2-84-99	Otras Rentas Contractuales	38,178,088,880.00	0.00	8.88	38,178,088,888.88	0.00	0.00	8.88	30,170,000,600.00	0.00	0.00				
2-1-2-85	Contribuciones	29,534,592,000.00	0.00	8.88	29,534,592,000.00	2,244,953,621.88	5,885,777,516.00	17.22	24,448,814,484.08	0.00	5,065,777,516.00				
2-1-2-85-81	Valorización Local	29,444,221,000.00	0.00	0.00	29,444,221,088.00	2,240,074,621.00	5,053,704,116.00	17.16	24,390,516,884.00	0.00	5,853,704,116.00				
2-1-2-85-81-81	Ingreso Ordinario	905,813,888.80	0.00	0.08	985,813,888.88	42,196,846.00	782,954,028.80	86.44	122,656,960.00	8.88	782,954,028.80				
2-1-2-05-01-02	Valorización Acuerdo 160 de 2005	4,720,606,000.00	0.00	0.00	4,720,606,000.00	229,635,773.00	560,617,660.00	11.88	4,159,988,320.00	0.80	560,617,680.88				
2-1-2-85-01-84	Valorización Acuerdo 523 de 2813	23,817,602,088.08	0.00	8.00	23,817,602,088.08	1,968,048,288.88	3,709,932,416.88	15.56	20,107,869,584.00	0.00	3,709,932,416.00				
2-1-2-05-02	Valorización General	0.00	0.00	0.00	0.00	4,878,688.08	32,073,400.00	0.80	-32,073,400.00	0.00	32,073,400.80				
2-1-2-85-08	Valorización Local Ley 388 Obra por tu Lugar	90,371,008.00	0.80	8.88	98,371,808.08	0.00	0.00	8.88	90,371,000.00	8.08	0.00				
2-1-2-06	Participaciones	8.08	0.80	0.00	0.00	132,251,033.88	261,276,639.00	0.00	-281,278,839.88	0.00	281,278,839.88				
2-1-2-86-99	Otras Participaciones	8.00	0.80	8.08	8.08	132,251,033.00	261,276,639.00	0.80	-281,278,839.00	0.80	281,278,839.88				
2-1-2-08	Peajes y Concesiones	1,026,595,000.08	0.80	8.80	1,026,595,000.80	8.80	0.00	0.00	1,026,595,800.88	0.00	0.80				
2-1-2-09	Fondo Cuenta Page Compensatorio de Cesiones Públicas	16,751,000,000.88	0.80	8.88	16,751,008,088.08	7,198,994,480.78	33,167,119,049.76	196.12	-16,436,119,049.76	0.00	33,167,119,049.78				
2-1-2-99	Otros Ingresos No Tributarios	27,443,717,000.00	0.00	0.00	27,443,717,000.00	1,684,787.00	97,314,025.00	0.35	27,346,482,975.08	0.00	97,314,025.00				
2-4	RECURSOS DE CAPITAL	335,178,879,000.00	0.80	8.08	335,178,879,088.80	1,146,515,719.74	2,835,495,434.49	0.85	332,342,563,565.51	8.88	2,835,495,434.49				
2-4-1	RECURSOS DEL BALANCE	317,576,736,000.00	0.00	0.08	317,576,736,088.00	0.00	459,220.00	0.00	317,576,276,768.00	0.88	459,220.00				
2-4-1-03	Venta de Activos	414,663,800.88	0.00	0.00	414,663,800.80	0.00	0.88	8.88	414,663,000.00	8.00	0.80				
2-4-1-06	Recursos Pasivos Exigibles	41,052,873,088.00	0.00	0.00	41,052,873,088.88	0.00	0.00	8.88	41,852,673,008.00	0.00	0.80				
2-4-1-86	Otros Recursos del Balance	276,109,200,000.00	0.80	8.88	276,189,208,088.00	0.80	459,220.00	0.00	276,108,740,780.80	0.00	459,220.00				
2-4-1-08-01	Otros Recursos del Balance de Destinación Especifica	270,811,126,000.00	0.00	0.00	270,811,126,000.00	0.00	459,220.00	0.00	270,610,666,760.00	0.80	459,228.80				
2-4-1-06-02	Otros Recursos del Balance de Libre Destinación	5,298,074,000.00	0.00	0.00	5,298,074,000.00	0.00	0.00	0.08	5,298,074,000.00	0.00	0.00				
2-4-3	RENDIMIENTOS POR OPERACIONES FINANCIERAS	17,601,343,000.00	0.00	0.00	17,601,343,000.00	1,148,515,719.74	2,635,036,214.49	16.11	14,766,306,785.51	0.00	2,835,036,214.49				
2-4-3-01	Rendimientos Provenientes de Recursos de Destinación Especifica	16,207,610,000.00	0.00	0.00	16,207,610,000.00	1,010,028,188.25	2,627,874,836.91	16.21	13,579,735,163.09	0.00	2,627,674,836.91				
2-4-3-02	Rendimientos Provenientes de Recursos de Libre Destinación	1,393,733,000.00	0.00	0.00	1,393,733,000.00	136,467,539.49	207,161,377.58	14.86	1,166,571,622.42	0.00	287,161,377.58				
<b>TOTAL RENTAS E INGRESOS</b>		<b>441,062,196,000.00</b>	<b>0.00</b>	<b>0.00</b>	<b>441,062,196,000.00</b>	<b>10,854,732,330.50</b>	<b>41,694,986,262.25</b>	<b>9.45</b>	<b>399,367,209,737.75</b>	<b>0.00</b>	<b>41,694,986,262.25</b>				

Transferencias

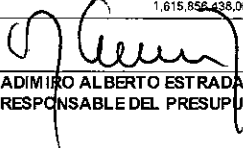
RUBRO PRESUPUESTAL		PRESUPUESTO	MODIFICACIONES		PRESUPUESTO	RECAUDOS		EJECUCION PRESUP. %	SALDO POR RECAUDAR	RECURSOS RESERVAS	RECAUDO ACUMULADO RECURSOS RESERVAS
CODIGO.	NOMBRE	INICIAL	MES (+/-)	ACUMULADO	DEFINITIVO	MES	ACUMULADO	9 = 6 / 6	10 = 6 - 8	11	12 = 6 + 11
1	2	3	4	5	6 = 3 + 5	7	8				


SISTEMA DE PRESUPUESTO DISTRITAL - PREDIS  
EJECUCION PRESUPUESTAL  
SECRETARIA DE HACIENDA - DIRECCION DISTRITAL DE PRESUPUESTO  
EJECUCION DE PRESUPUESTO RENTAS E INGRESOS

08-03-2016

08:55

ENTIDAD:		204 - INSTITUTO DE DESARROLLO URBANO - IDU					MES:		FEBRERO			
UNIDAD EJECUTORA:		01 - UNIDAD 01					VIGENCIA FISCAL:		2016			
RUBRO PRESUPUESTAL		PRESUPUESTO	MODIFICACIONES		PRESUPUESTO	RECAUDOS		EJECUCION PRESUP. %	SALDO POR RECAUDAR	RECURSOS RESERVAS	RECAUDO ACUMULADO RECURSOS RESERVAS	
CODIGO.	NOMBRE	INICIAL	MES (+/-)	ACUMULADO	DEFINITIVO	MES	ACUMULADO	9 = 8 / 6	18 = 6 - 8	11	12 = 8 + 11	
1	2	3	4	5	6 = 3 + 5	7	8					
2-2-4	Administración Central	1,174,774,242,000.00	0.00	0.00	1,174,774,242,000.00	11,926,950,729.00	13,875,719,480.00	1.18	1,160,898,522,520.00	0.00	13,875,719,480.00	
2-2-4-01	Aporte Ordinario	1,174,774,242,000.00	0.00	0.00	1,174,774,242,000.00	11,926,950,729.00	13,875,719,480.00	1.18	1,160,898,522,520.00	0.00	13,875,719,480.00	
2-2-4-01-01	Vigencia	750,342,973,000.00	0.00	0.00	750,342,973,000.00	4,027,065,388.00	5,975,834,139.00	0.80	744,367,138,861.00	0.00	5,975,834,139.00	
2-2-4-01-02	Vigencia Anterior	424,431,269,000.00	0.00	0.00	424,431,269,000.00	7,899,885,341.00	7,899,885,341.00	1.88	416,531,383,659.00	0.00	7,899,885,341.00	
2-2-4-01-02-02	Pasivos Exigibles	424,431,269,000.00	0.00	0.00	424,431,269,000.00	7,899,885,341.00	7,899,885,341.00	1.88	416,531,383,659.00	0.00	7,899,885,341.00	
<b>TOTAL TRANSFERENCIAS</b>		1,174,774,242,000.00	0.00	8.00	1,174,774,242,000.00	11,926,950,729.00	13,875,719,480.00	1.18	1,160,898,522,520.00	0.00	13,875,719,480.00	
<b>TOTAL RENTAS E INGRESOS</b>		1,615,856,438,000.00	0.00	0.00	1,615,856,438,000.00	22,781,683,059.50	55,570,705,742.25	3.44	1,660,285,732,257.75	0.00	55,570,705,742.25	

  
VLADIMIRO ALBERTO ESTRADA MONCAYO  
RESPONSABLE DEL PRESUPUESTO

  
YANETH ROCÍO MANTILLA BARÓN  
ORDENADOR DEL GASTO

**SISTEMA DE PRESUPUESTO DISTRITAL - PREDIS**  
**EJECUCION PRESUPUESTO**  
**INFDRME DE EJECUCION DEL PRESUPUESTO DE GASTOS E INVERSIONES**

01-03-2016

10:08

ENTIDAD: 204 - INSTITUTO DE DESARROLLO URBANO - IDU		MES: FEBRERO												
UNIDAD EJECUTORA: 01 - UNIDAD 01		VIGENCIA FISCAL: 2016												
RUBRO PRESUPUESTAL	CODIGO	NOMBRE	MODIFICACIONES		APROPIACION			TOTAL COMPROMISOS		EJECUC. PRESUP. (11=10/8)	AUTORIZACION DE GIRO		EJEC. AUT. GIRO % (14=13/8)	
			INICIAL	MES 4	ACUMULADO 5	VIGENTE 6=(3+5)	SUSPENSION 7	DISPONIBLE 8=(6-7)	MES 9		ACUMULADO 10	MES 12		ACUMULADO 13
3		GASTOS	1,615,856,438.00	0.00	0.00	1,615,856,438.00	0.00	1,615,856,438.00	44,975,077,118	48,934,156,728	3.00	11,903,459,400	13,852,228,151	0.86
3-1		GASTOS DE FUNCIONAMIENTO	58,188,976.00	0.00	0.00	58,188,976.00	0.00	58,188,976.00	3,245,075,458	6,369,968,071	10.90	3,735,670,739	5,684,174,904	9.77
3-1-1		SERVICIOS PERSONALES	45,529,136.00	0.00	0.00	45,529,136.00	0.00	45,529,136.00	3,062,916,463	5,503,151,684	12.00	3,624,120,454	5,501,732,042	12.00
3-1-1-01		SERVICIOS PERSONALES ASOCIADOS A LA NOMINA	33,368,545.00	0.00	0.00	33,368,545.00	0.00	33,368,545.00	2,055,115,421	3,573,108,180	10.70	2,064,110,369	3,571,688,538	10.70
3-1-1-01-01		Sueldos Personal de Nómina	19,057,171.00	0.00	0.00	19,057,171.00	0.00	19,057,171.00	1,313,566,276	2,396,066,257	12.50	1,318,508,497	2,394,838,754	12.50
3-1-1-01-04		Gastos de Representación	1,280,499.00	0.00	0.00	1,280,499.00	0.00	1,280,499.00	90,171,571.	175,756,717.	13.70	92,294,004.	175,756,717.	13.70
3-1-1-01-05		Horas Extras, Dominicales, Festivos, Recargo Nocturno y Trabajo Suplementario	385,201.00	0.00	0.00	385,201.00	0.00	385,201.00	27,738,251.	54,112,783.	14.00	27,738,251.	54,112,783.	14.00
3-1-1-01-08		Bonificación por Servicios Prestados	616,681.00	0.00	0.00	616,681.00	0.00	616,681.00	38,491,358.	68,616,848.	11.10	38,491,358.	68,616,848.	11.10
3-1-1-01-11		Prima Semestral	2,505,882.00	0.00	0.00	2,505,882.00	0.00	2,505,882.00	0.00	0.00	0.00	0.00	0.00	0.00
3-1-1-01-12		Prima de Servicios	398,659.00	0.00	0.00	398,659.00	0.00	398,659.00	413,305.00	413,305.00	0.10	413,305.00	413,305.00	0.10
3-1-1-01-13		Prima de Navidad	2,412,643.00	-31,000.00	-31,000.00	2,381,643.00	0.00	2,381,643.00	7,426,022.00	7,426,022.00	0.30	7,426,022.00	7,426,022.00	0.30
3-1-1-01-14		Prima de Vacaciones	1,203,667.00	0.00	0.00	1,203,667.00	0.00	1,203,667.00	116,266,454.	125,658,170.	10.40	116,266,454.	125,658,170.	10.40
3-1-1-01-15		Prima Técnica	3,708,680.00	0.00	0.00	3,708,680.00	0.00	3,708,680.00	271,235,008.	510,468,007.	13.70	273,217,783.	510,328,349.	13.70
3-1-1-01-16		Prima de Antigüedad	598,469.00	0.00	0.00	598,469.00	0.00	598,469.00	50,569,379.	91,560,045.	15.30	50,530,275.	91,520,941.	15.20
3-1-1-01-17		Prima Secretarial	28,496.00	0.00	0.00	28,496.00	0.00	28,496.00	1,920,385.00	3,837,798.00	13.40	1,907,008.00	3,824,421.00	13.40
3-1-1-01-21		Vacaciones en Dinero	712,000.00	0.00	0.00	712,000.00	0.00	712,000.00	123,634,059.	123,634,059.	17.30	123,634,059.	123,634,059.	17.30
3-1-1-01-26		Bonificación Especial de Recreación	105,873.00	0.00	0.00	105,873.00	0.00	105,873.00	8,745,144.00	9,692,066.00	9.10	8,745,144.00	9,692,066.00	9.10
3-1-1-01-28		Reconocimiento por Permanencia en el Servicio Público	354,624.00	31,000.00	31,000.00	385,624.00	0.00	385,624.00	4,938,209.00	5,866,103.00	1.50	4,938,209.00	5,866,103.00	1.50
3-1-1-02		SERVICIOS PERSONALES INDIRECTOS	114,360.00	0.00	0.00	114,360.00	0.00	114,360.00	0.00	3,221,750.00	2.80	3,221,750.00	3,221,750.00	2.80
3-1-1-02-03		Honorarios	111,360.00	0.00	0.00	111,360.00	0.00	111,360.00	0.00	3,221,750.00	2.80	3,221,750.00	3,221,750.00	2.80
3-1-1-02-03-01		Honorarios Entidad	111,360.00	0.00	0.00	111,360.00	0.00	111,360.00	0.00	3,221,750.00	2.80	3,221,750.00	3,221,750.00	2.80
3-1-1-02-99		Otros Gastos de Personal	3,000.00	0.00	0.00	3,000.00	0.00	3,000.00	0.00	0.00	0.00	0.00	0.00	0.00
3-1-1-03		APORTES PATRONALES AL SECTOR PRIVADO Y PÚBLICO	12,046,231.00	0.00	0.00	12,046,231.00	0.00	12,046,231.00	1,007,801,042	1,926,821,754	16.00	1,556,788,335	1,926,821,754	16.00
3-1-1-03-01		Aportes Patronales Sector Privado	7,747,636.00	0.00	0.00	7,747,636.00	0.00	7,747,636.00	1,008,058,880	1,712,189,274	22.10	1,342,155,855	1,712,189,274	22.10
3-1-1-03-01-01		Casantías Fondos Privados	1,937,562.00	0.00	0.00	1,937,562.00	0.00	1,937,562.00	1,003,013,917	1,371,987,507	70.80	1,007,196,589	1,371,987,507	70.80
3-1-1-03-01-02		Pensiones Fondos Privados	1,652,970.00	0.00	0.00	1,652,970.00	0.00	1,652,970.00	5,242,501.00	90,815,809.	5.40	85,573,308.	90,815,809.	5.40
3-1-1-03-01-03		Salud EPS Privadas	2,222,944.00	0.00	0.00	2,222,944.00	0.00	2,222,944.00	-128,938.00	149,820,358.	6.70	149,820,358.	149,820,358.	6.70
3-1-1-03-01-04		Riesgos Profesionales Sector Privado	701,804.00	0.00	0.00	701,804.00	0.00	701,804.00	-7,900.00	40,180,800.	5.70	40,180,800.	40,180,800.	5.70
3-1-1-03-01-05		Caja de Compensación	1,232,356.00	0.00	0.00	1,232,356.00	0.00	1,232,356.00	-60,700.00	59,384,800.	4.80	59,384,800.	59,384,800.	4.80

**SISTEMA DE PRESUPUESTO DISTRITAL - PREDIS**  
**EJECUCION PRESUPUESTO**  
**INFORME DE EJECUCION DEL PRESUPUESTO DE GASTOS E INVERSIONES**

01-03-2016  
10:08

ENTIDAD: 204 - INSTITUTO DE DESARROLLO URBANO - IDU					MES: FEBRERO								
UNIDAD EJECUTORA: 01 - UNIDAD 01					VIGENCIA FISCAL: 2016								
RUBRO PRESUPUESTAL		APROPIACION						TOTAL COMPROMISOS		EJECUC. PRESUP. (11=10/8)	AUTORIZACION DE GIRO		EJEC. AUT. GIRO % (14=13/8)
CODIGO	NOMBRE	INICIAL	MODIFICACIONES		VIGENTE	SUSPENSION	DISPONIBLE	MES	ACUMULADO		MES	ACUMULADO	
1	2	3	MES 4	ACUMULADO 5	6=(3+5)	7	8=(6-7)	9	10	12	13	14=(13/8)	
3-1-1-03-02	Aportes Patronales Sector Público	4,298,595,000	0.00	0.00	4,298,595,000	0.00	4,298,595,000	-257,838.0	214,632,480.	4.98	214,632,480.	214,632,480.	4.98
3-1-1-03-02-01	Cesantías Fondos Públicos	1,169,202,000	0.00	0.00	1,169,202,000	0.00	1,169,202,000	0.00	4,079,874.1	0.35	4,079,874.1	4,079,874.1	0.35
3-1-1-03-02-02	Pensiones Fondos Públicos	1,544,933,000	0.00	0.00	1,544,933,000	0.00	1,544,933,000	-182,038.0	134,495,535.	8.7	134,495,535.	134,495,535.	8.7
3-1-1-03-02-03	Salud EPS Públicas	42,241,000.	0.00	0.00	42,241,000.	0.00	42,241,000.	0.00	1,746,374.1	4.1	1,746,374.1	1,746,374.1	4.1
3-1-1-03-02-06	IC8F	924,267,000.	0.00	0.00	924,267,000.	0.00	924,267,000.	-45,500.0	44,536,300.	4.82	44,536,300.	44,536,300.	4.82
3-1-1-03-02-07	SENA	616,177,000.	0.00	0.00	616,177,000.	0.00	616,177,000.	-30,300.0	29,692,800.	4.82	29,692,800.	29,692,800.	4.82
3-1-1-03-02-09	Comisiones	1,775,000.1	0.00	0.00	1,775,000.1	0.00	1,775,000.1	0.00	81,597.0	4.60	81,597.0	81,597.0	4.60
3-1-2	GASTOS GENERALES	12,659,840,000	0.00	0.00	12,659,840,000	0.00	12,659,840,000	182,158,995.	866,816,387	6.88	111,550,285.	182,442,862.	1.44
3-1-2-01	Adquisición de Bienes	2,190,198,000	0.00	0.00	2,190,198,000	0.00	2,190,198,000	841,520.0	330,239,720.	15.04	0.00	0.00	0.00
3-1-2-01-02	Gastos de Computador	1,615,721,000	0.00	0.00	1,615,721,000	0.00	1,615,721,000	0.00	329,398,200.	20.39	0.00	0.00	0.00
3-1-2-01-03	Combustibles, Lubricantes y Llantas	262,799,000.	0.00	0.00	262,799,000.	0.00	262,799,000.	0.00	0.00	0.00	0.00	0.00	0.00
3-1-2-01-04	Materiales y Suministros	290,048,000.	0.00	0.00	290,048,000.	0.00	290,048,000.	841,520.0	841,520.0	0.28	0.00	0.00	0.00
3-1-2-01-05	Compra de Equipo	21,630,000.	0.00	0.00	21,630,000.	0.00	21,630,000.	0.00	0.00	0.00	0.00	0.00	0.00
3-1-2-02	Adquisición de Servicios	9,413,517,000	0.00	0.00	9,413,517,000	0.00	9,413,517,000	180,718,515.	535,977,707.	5.68	111,550,285	182,442,862	1.94
3-1-2-02-01	Arrendamientos	615,286,000.	0.00	0.00	615,286,000.	0.00	615,286,000.	0.00	281,843,000.	45.7	46,940,500.	46,940,500.	7.61
3-1-2-02-02	Viáticos y Gastos de Viaje	20,600,000.	0.00	0.00	20,600,000.	0.00	20,600,000.	0.00	0.00	0.00	0.00	0.00	0.00
3-1-2-02-03	Gastos de Transporte y Comunicación	667,262,000.	0.00	0.00	667,262,000.	0.00	667,262,000.	4,250,000.1	13,557,336.	2.03	6,723,615.1	13,307,336.	1.98
3-1-2-02-04	Impresos y Publicaciones	203,605,000.	0.00	0.00	203,605,000.	0.00	203,605,000.	1,234,312.1	1,234,312.1	0.6	0.00	0.00	0.00
3-1-2-02-05	Mantenimiento y Reparaciones	4,332,166,000	0.00	0.00	4,332,166,000	0.00	4,332,166,000	117,348,033.	117,348,033.	2.7	0.00	0.00	0.00
3-1-2-02-05-01	Mantenimiento Entidad	4,332,166,000	0.00	0.00	4,332,166,000	0.00	4,332,166,000	117,348,033.	117,348,033.	2.7	0.00	0.00	0.00
3-1-2-02-06	Seguros	2,248,438,000	0.00	0.00	2,248,438,000	0.00	2,248,438,000	0.00	0.00	0.00	0.00	0.00	0.00
3-1-2-02-06-01	Seguros Entidad	2,248,438,000	0.00	0.00	2,248,438,000	0.00	2,248,438,000	0.00	0.00	0.00	0.00	0.00	0.00
3-1-2-02-08	Servicios Públicos	900,890,000.	0.00	0.00	900,890,000.	0.00	900,890,000.	57,866,170	122,195,026.	13.54	57,886,170.	122,195,026	13.54
3-1-2-02-08-01	Energía	407,860,000.	0.00	0.00	407,860,000.	0.00	407,860,000.	39,051,073	84,631,987.	20.7	39,051,073.	64,631,987.	20.7
3-1-2-02-08-02	Acueducto y Alcantarillado	90,640,000.	0.00	0.00	90,640,000.	0.00	90,640,000.	15,510.0	66,074.0	0.07	15,510.0	66,074.0	0.07
3-1-2-02-08-03	Aseo	67,960,000.	0.00	0.00	67,960,000.	0.00	67,960,000.	860.0	860.0	0.00	860.0	660.0	0.00
3-1-2-02-08-04	Teléfono	334,390,000.	0.00	0.00	334,390,000.	0.00	334,390,000.	18,818,727.	37,496,105.	11.2	18,818,727.	37,496,105.	11.2
3-1-2-02-09	Capacitación	105,000,000.	0.00	0.00	105,000,000.	0.00	105,000,000.	0.00	0.00	0.00	0.00	0.00	0.00
3-1-2-02-09-01	Capacitación Interna	105,000,000.	0.00	0.00	105,000,000.	0.00	105,000,000.	0.00	0.00	0.00	0.00	0.00	0.00
3-1-2-02-10	Bienestar e Incentivos	157,500,000.	0.00	0.00	157,500,000.	0.00	157,500,000.	0.00	0.00	0.00	0.00	0.00	0.00
3-1-2-02-12	Salud Ocupacional	162,750,000.	0.00	0.00	162,750,000.	0.00	162,750,000.	0.00	0.00	0.00	0.00	0.00	0.00
3-1-2-03	Otros Gastos Generales	1,056,125,000	0.00	0.00	1,056,125,000	0.00	1,056,125,000	598,960.0	598,960.0	0.00	0.00	0.00	0.00
3-1-2-03-01	Sentencias Judiciales	635,075,000.	0.00	0.00	635,075,000.	0.00	635,075,000.	0.00	0.00	0.00	0.00	0.00	0.00

**SISTEMA DE PRESUPUESTO DISTRITAL - PREDIS**  
**EJECUCION PRESUPUESTO**  
**INFORME DE EJECUCION DEL PRESUPUESTO DE GASTOS E INVERSIONES**


01-03-2016  
10:08

ENTIDAD: 204 - INSTITUTO DE DESARROLLO URBANO - IDU		UNIDAD EJECUTORA: 01 - UNIDAD 01		MES: FEBRERO		VIGENCIA FISCAL: 2016							
RUBRO PRESUPUESTAL	NOMBRE	INICIAL	MODIFICACIONES		VIGENTE	SUSPENSION	DISPONIBLE	TOTAL COMPROMISOS		EJECUC. PRESUP.	AUTORIZACION DE GIRO		EJEC. AUT. GIRO %
			MES	ACUMULADO				MES	ACUMULADO		MES	ACUMULADO	
1	2	3	4	5	6=(3+5)	7	8=(6-7)	9	10	(11=10/8)	12	13	(14=13/8)
3-1-2-03-01-01	Sentencias Tributarias	54,075,000.	0.00	0.00	54,075,000.	0.00	54,075,000.	0.00	0.00	0.00	0.00	0.00	0.00
3-1-2-03-01-02	Otras Sentencias	581,000,000.	0.00	0.00	581,000,000.	0.00	581,000,000.	0.00	0.00	0.00	0.00	0.00	0.00
3-1-2-03-02	Impuestos, Tasas, Contribuciones, Derechos y Multas	420,000,000.	0.00	0.00	420,000,000.	0.00	420,000,000.	598,960.00	598,960.00	0.14	0.00	0.00	0.00
3-1-2-03-03	Intereses y Comisiones	1,050,000.00	0.00	0.00	1,050,000.00	0.00	1,050,000.00	0.00	0.00	0.00	0.00	0.00	0.00
3-3	INVERSIÓN	1,557,667,462,000	0.00	0.00	1,557,667,462,000	0.00	1,557,667,462,000	41,730,001,660	42,564,188,657	2.70	8,167,788,661	8,168,053,247	0.51
3-3-1	DIRECTA	1,092,183,320,000	0.00	0.00	1,092,183,320,000	0.00	1,092,183,320,000	25,052,373,503	25,868,204,167	2.30	182,311,800.	182,576,386.	0.00
3-3-1-14	Bogotá Humana	1,092,183,320,000	0.00	0.00	1,092,183,320,000	0.00	1,092,183,320,000	25,052,373,503	25,868,204,167	2.30	182,311,800.	182,576,386.	0.00
3-3-1-14-02	Un territorio que enfrenta el cambio climático y se ordena alrededor del agua	1,019,889,422,000	0.00	0.00	1,019,889,422,000	0.00	1,019,889,422,000	23,571,308,905	23,571,308,905	2.30	0.00	0.00	0.00
3-3-1-14-02-19	Movilidad Humana	1,017,689,422,000	0.00	0.00	1,017,689,422,000	0.00	1,017,689,422,000	23,571,308,905	23,571,308,905	2.30	0.00	0.00	0.00
3-3-1-14-02-19-0543	Infraestructura para el sistema integrado de transporte público	44,439,834,000	0.00	0.00	44,439,834,000	0.00	44,439,834,000	112,959,216.	112,959,216.	0.25	0.00	0.00	0.00
3-3-1-14-02-19-0809	Desarrollo y sostenibilidad de la infraestructura para la movilidad	877,567,805,000	-5,622,318,991.	-5,622,318,991.	871,945,486,009	0.00	871,945,486,009	23,458,349,689	23,458,349,689	2.66	0.00	0.00	0.00
3-3-1-14-02-19-0810	Desarrollo y conservación del espacio público y la red de ciclo-rutas	95,681,783,000	5,622,318,991	5,622,318,991	101,304,101,991	0.00	101,304,101,991	0.00	0.00	0.00	0.00	0.00	0.00
3-3-1-14-02-20	Gestión integral de riesgos	2,200,000,000	0.00	0.00	2,200,000,000	0.00	2,200,000,000	0.00	0.00	0.00	0.00	0.00	0.00
3-3-1-14-02-20-0762	Atención integral del riesgo al sistema de movilidad y espacio público frente a la ocurrencia de eventos de emergencia y catastróficos	2,200,000,000	0.00	0.00	2,200,000,000	0.00	2,200,000,000	0.00	0.00	0.00	0.00	0.00	0.00
3-3-1-14-03	Una Bogotá que defiende y fortalece el espacio público	72,293,898,000	0.00	0.00	72,293,898,000	0.00	72,293,898,000	1,481,064,598	2,296,895,262	3.16	182,311,800.	182,576,386.	0.21
3-3-1-14-03-26	Transparencia, probidad, lucha contra la corrupción y control social efectivo e incluyente	312,000,000.	0.00	0.00	312,000,000.	0.00	312,000,000.	0.00	0.00	0.00	0.00	0.00	0.00
3-3-1-14-03-26-0955	Transparencia, probidad, lucha contra la corrupción y control social efectivo e incluyente en el IDU	312,000,000.	0.00	0.00	312,000,000.	0.00	312,000,000.	0.00	0.00	0.00	0.00	0.00	0.00
3-3-1-14-03-31	Fortalecimiento de la función administrativa y desarrollo institucional	60,941,898,000	0.00	0.00	60,941,898,000	0.00	60,941,898,000	831,064,598.	1,646,895,262	2.70	182,311,800.	182,576,386.	0.30
3-3-1-14-03-31-0232	Fortalecimiento institucional para el mejoramiento de la gestión del IDU	60,941,898,000	0.00	0.00	60,941,898,000	0.00	60,941,898,000	831,064,598.	1,646,895,262	2.70	182,311,800.	182,576,386.	0.30
3-3-1-14-03-32	TIC para gobierno digital, ciudad inteligente y sociedad del conocimiento y	11,040,000,000	0.00	0.00	11,040,000,000	0.00	11,040,000,000	650,000,000.	650,000,000.	5.88	0.00	0.00	0.00

SISTEMA DE PRESUPUESTO DISTRITAL - PREDIS  
EJECUCION PRESUPUESTO  
INFORME DE EJECUCION DEL PRESUPUESTO DE GASTOS E INVERSIONES

01-03-2016  
10:08

ENTIDAD: 204 - INSTITUTO DE DESARROLLO URBANO - IDU		MES: FEBRERO											
UNIDAD EJECUTORA: 01 - UNIDAD 01		VIGENCIA FISCAL: 2016											
RUBRO PRESUPUESTAL		APROPIACION				TOTAL COMPROMISOS		EJECUC. PRESUP.	AUTORIZACION DE GIRO		EJEC. AUT. GIRO %		
CODIGO 1	NOMBRE 2	INICIAL 3	MODIFICACIONES		VIGENTE 8=(3+5)	SUSPENSION 7	DISPONIBLE 9=(6-7)	MES 9	ACUMULADO 10	(11=10/8)	AUTORIZACION DE GIRO		EJEC. AUT. GIRO % (14=13/8)
			MES 4	ACUMULADO 5							MES 12	ACUMULADO 13	
3-3-1-14-03-32-0954	del emprendimiento Fortalecimiento de las tecnologías de la información y las comunicaciones - TIC	11,040,000,000	0.00	0.00	11,040,000,000	0.00	11,040,000,000	650,000,000	650,000,000	5.8%	0.00	0.00	0.00
3-3-4	PASIVOS EXIGIBLES	465,484,142,000	0.00	0.00	465,484,142,000	0.00	465,484,142,000	16,677,628,157	16,695,984,490	3.5%	7,985,476,861	7,985,476,861	1.7%
3-3-4-00	PASIVOS EXIGIBLES	465,484,142,000	0.00	0.00	465,484,142,000	0.00	465,484,142,000	16,677,628,157	16,695,984,490	3.5%	7,985,476,861	7,985,476,861	1.7%

  
VLADIMIRO ALBERTO ESTRADA MONCAYO  
RESPONSABLE DEL PRESUPUESTO  
CC No. 19300621 DE BOGOTÁ  
Teléfono: 3386660

  
YANETH ROCIO MANTILLA BARÓN  
DIRECTORA GENERAL  
CC No. 63440960  
Teléfono: 3386660

**SISTEMA DE PRESUPUESTO DISTRITAL - PREDIS  
EJECUCION PRESUPUESTO  
INFORME DE EJECUCION RESERVAS PRESUPUESTALES**

01-03-2016

10:09

ENTIDAD: 204 - INSTITUTO DE DESARROLLO URBANO - IDU		MES: FEBRERO							
UNIDAD EJECUTORA: 01 - UNIDAD 01		VIGENCIA FISCAL: 2016							
CODIGO	DESCRIPCION	RESERVA CONSTITUIDA	ANULACIONES MES	ANULACIONES ACUMULADA	RESERVAS DEFINITIVAS	AUTORIZACION DE GIRO		EJECUCION AUTORIZ GIRO %	RESERVA SIN AUT. GIRO
						MES	ACUMULADA		
3	GASTOS	390,391,888,026.00	372,679,709.00	372,679,709.00	390,019,206,317.00	16,119,619,162.00	23,252,886,926.00	5.96	366,766,309,391.00
3-1	GASTOS DE FUNCIONAMIENTO	2,727,645,230.00	859,121.00	859,121.00	2,726,786,109.00	672,174,232.00	690,164,496.00	25.31	2,036,621,613.00
3-1-1	SERVICIOS PERSONALES	321,552.00	0.00	0.00	321,552.00	0.00	0.00	0.00	321,552.00
3-1-1-02	SERVICIOS PERSONALES INDIRECTOS	321,552.00	0.00	0.00	321,552.00	0.00	0.00	0.00	321,552.00
3-1-1-02-03	Honorarios	321,552.00	0.00	0.00	321,552.00	0.00	0.00	0.00	321,552.00
3-1-1-02-03-01	Honorarios Entidad	321,552.00	0.00	0.00	321,552.00	0.00	0.00	0.00	321,552.00
3-1-2	GASTOS GENERALES	2,727,323,678.00	859,121.00	859,121.00	2,726,464,557.00	672,174,232.00	690,164,496.00	25.31	2,036,300,061.00
3-1-2-01	Adquisición de Bienes	678,692,156.00	179,697.00	179,697.00	678,712,458.00	84,255,492.00	84,255,492.00	12.41	594,456,966.00
3-1-2-01-02	Gastos de Computador	499,714,309.00	2,139.00	2,139.00	499,712,170.00	53,879,873.00	53,879,073.00	10.76	445,833,097.00
3-1-2-01-03	Combustibles, Lubricantes y Llantas	75,717,127.00	177,558.00	177,558.00	75,539,569.00	21,544,534.00	21,544,534.00	28.52	53,995,035.00
3-1-2-01-04	Materiales y Suministros	103,460,719.00	0.00	0.00	103,460,719.00	8,831,885.00	8,831,885.00	6.54	94,628,834.00
3-1-2-02	Adquisición de Servicios	2,009,224,276.00	679,424.00	679,424.00	2,008,544,852.00	587,916,740.00	588,814,740.00	29.31	1,419,930,112.00
3-1-2-02-03	Gastos de Transporte y Comunicación	316,103,604.00	0.00	0.00	316,103,604.00	58,142,889.00	58,142,889.00	18.39	257,960,715.00
3-1-2-02-04	Impresos y Publicaciones	135,996,646.00	0.00	0.00	135,996,646.00	15,848,712.00	15,848,712.00	11.65	120,147,934.00
3-1-2-02-05	Mantenimiento y Reparaciones	1,433,244,791.00	0.00	0.00	1,433,244,791.00	513,927,139.00	514,623,139.00	35.91	916,621,652.00
3-1-2-02-05-01	Mantenimiento Entidad	1,433,244,791.00	0.00	0.00	1,433,244,791.00	513,927,139.00	514,623,139.00	35.91	916,621,652.00
3-1-2-02-09	Capacitación	101,449,252.00	0.00	0.00	101,449,252.00	0.00	0.00	0.00	101,449,252.00
3-1-2-02-09-01	Capacitación Interna	101,449,252.00	0.00	0.00	101,449,252.00	0.00	0.00	0.00	101,449,252.00
3-1-2-02-10	Bienestar e Incentivos	21,750,559.00	0.00	0.00	21,750,559.00	0.00	0.00	0.00	21,750,559.00
3-1-2-02-12	Salud Ocupacional	679,424.00	679,424.00	679,424.00	0.00	0.00	0.00	0.00	0.00
3-1-2-03	Otros Gastos Generales	39,207,247.00	0.00	0.00	39,207,247.00	0.00	17,294,264.00	44.11	21,912,983.00

IDU\_WSALAMANCA  
PRE\_REPORTES\_VEUM

PRE\_RESERVA\_EJECUCION\_TIPO1

Pág. 1 de 3

Vss:22

**SISTEMA DE PRESUPUESTO DISTRITAL - PREDIS  
EJECUCION PRESUPUESTO  
INFORME DE EJECUCION RESERVAS PRESUPUESTALES**

01-03-2016

10:09

<b>ENTIDAD:</b>	<b>204 - INSTITUTO DE DESARROLLO URBANO - IDU</b>	<b>MES:</b>	<b>FEBRERO</b>
<b>UNIDAD EJECUTORA:</b>	<b>01 - UNIDAD 01</b>	<b>VIGENCIA FISCAL:</b>	<b>2016</b>

CODIGO	DESCRIPCION	RESERVA CONSTITUIDA	ANULACIONES MES	ANULACIONES ACUMULADA	RESERVAS DEFINITIVAS	AUTORIZACION DE GIRO		EJECUCION AUTORIZ GIRO %	RESERVA SIN AUT. GIRO
						MES	ACUMULADA		
3-1-2-03-01	Sentencias Judiciales	38,600,208.00	0.00	0.00	38,600,208.00	0.00	17,294,264.00	44.80	21,305,944.00
3-1-2-03-01-02	Otras Sentencias	38,600,208.00	0.00	0.00	38,600,208.00	0.00	17,294,264.00	44.80	21,305,944.00
3-1-2-03-03	Intereses y Comisiones	607,039.00	0.00	0.00	607,039.00	0.00	0.00	0.00	607,039.00
3-3	INVERSIÓN	387,664,242,796.00	371,820,588.00	371,820,588.00	387,292,422,208.00	15,447,444,930.00	22,562,734,430.00	5.83	364,729,687,778.00
3-3-1	DIRECTA	387,664,242,796.00	371,820,588.00	371,820,588.00	387,292,422,208.00	15,447,444,930.00	22,562,734,430.00	5.83	364,729,687,778.00
3-3-1-14	Bogotá Humana	387,664,242,796.00	371,820,588.00	371,820,588.00	387,292,422,208.00	15,447,444,930.00	22,562,734,430.00	5.83	364,729,687,778.00
3-3-1-14-02	Un territorio que enfrenta el cambio climático y se ordena alrededor del agua	368,358,134,899.00	227,661,018.00	227,661,018.00	368,130,473,881.00	10,698,485,009.00	13,970,115,043.00	3.79	354,160,358,838.00
3-3-1-14-02-19	Movilidad Humana	368,358,134,899.00	227,661,018.00	227,661,018.00	368,130,473,881.00	10,698,485,009.00	13,970,115,043.00	3.79	354,160,358,838.00
3-3-1-14-02-19-0543	Infraestructura para el sistema integrado de transporte público	7,876,880,825.00	3,944,350.00	3,944,350.00	7,872,936,475.00	540,561,887.00	887,948,553.00	8.74	7,184,987,922.00
3-3-1-14-02-19-0809	Desarrollo y sostenibilidad de la infraestructura para la movilidad	287,831,799,511.00	208,363,334.00	208,363,334.00	287,823,438,177.00	7,826,088,621.00	10,725,745,290.00	3.73	276,897,690,887.00
3-3-1-14-02-19-0810	Desarrollo y conservación del espacio público y la red de ciclo-rutas	72,649,454,563.00	15,353,334.00	15,353,334.00	72,634,101,229.00	2,331,834,501.00	2,556,421,200.00	3.52	70,077,680,029.00
3-3-1-14-03	Una Bogotá que defiende y fortalece lo público	19,306,107,687.00	144,159,570.00	144,159,570.00	19,161,948,327.00	4,748,959,921.00	8,592,619,387.00	44.84	10,569,328,940.00
3-3-1-14-03-26	Transparencia, probidad, lucha contra la corrupción y control social efectivo e incluyente	67,211,768.00	0.00	0.00	67,211,768.00	22,666,333.00	45,124,333.00	67.14	22,087,435.00
3-3-1-14-03-26-0955	Transparencia, probidad, lucha contra la corrupción y control social efectivo e incluyente en el IDU	67,211,768.00	0.00	0.00	67,211,768.00	22,666,333.00	45,124,333.00	67.14	22,087,435.00
3-3-1-14-03-31	Fortalecimiento de la función administrativa y desarrollo institucional	14,716,197,092.00	102,902,904.00	102,902,904.00	14,613,294,188.00	3,513,695,746.00	6,776,410,914.00	46.37	7,836,883,274.00
3-3-1-14-03-31-0232	Fortalecimiento institucional para el mejoramiento de la gestión del IDU	14,716,197,092.00	102,902,904.00	102,902,904.00	14,613,294,188.00	3,513,695,746.00	6,776,410,914.00	46.37	7,836,883,274.00
3-3-1-14-03-32	TIC para gobierno digital, ciudad inteligente y sociedad del conocimiento y del emprendimiento	4,522,699,037.00	41,256,666.00	41,256,666.00	4,481,442,371.00	1,212,597,842.00	1,771,084,140.00	39.52	2,710,358,231.00
3-3-1-14-03-32-0954	Fortalecimiento de las tecnologías de la información y las comunicaciones	4,522,699,037.00	41,256,666.00	41,256,666.00	4,481,442,371.00	1,212,597,842.00	1,771,084,140.00	39.52	2,710,358,231.00

IDU\_WSALAMANCA  
PRE\_REPORT\_EVEUM

*[Firma]*  
VLADIMIRO ALBERTO ESTRADA MORAÑO  
RESPONSABLE DEL PRESUPUESTO  
C.C No. 19306921 DE BOGOTÁ  
Teléfono: 3386660

*[Firma]*  
YANETH ROCIO MANTILLA BARÓN  
ORDENADOR DEL GASTO  
C.P No. 63449960  
Teléfono: 3386660

PRE\_RESERVA\_EJECUCION\_TIPO1

Pág. 2 de 3

Vss:22





CONTROL EJECUCIÓN DE VICENCIAS FUTURAS  
VICENCIA 2016  
MES: FEBRERO DE 2015  
Potosí Corrientes

IMPUESTAL PRESUPUESTAL	CONCEPTO	ACUERDO APROBACION V.F.	VR. TOTAL V.F. APROBADA 5 CORRIENTES	VICENCIA INICIAL	VICENCIA FINAL	Nu. CONTRATO	FECHA DEL CTO	VALOR CONTRATADO	PASIVOS EJECUTIBLES			RESERVAS PRESUPUESTALES						TOTAL COMPROMETIDO V.F.	% EJECUCION V.F.	V.F. FOR COMPROMETER (19)=(0)-(12)	FTE (1)	OBSERVACIONES																				
									APROPIACION INICIAL DISPONIBLE	CPD ACUMULADOS	CRP ACUMULADOS	GIROS ACUMULADOS	APROPIACION INICIAL DISPONIBLE	CPD ACUMULADOS	CRP ACUMULADOS	GIROS ACUMULADOS	GIROS ACUMULADOS						GIROS ACUMULADOS	GIROS ACUMULADOS	GIROS ACUMULADOS																	
			(6)	(7)	(8)	(9)	(10)	(11)	(12)	(13)	(14)	(15)	(16)	(17)	(18)	(19)	(20)	(21)	(22)	(23)																						
<b>INVERSION DIRECTA</b>																																										
3.3.1.13.82.23.0520	Infraestructura para la Movilidad	340	725.383.232.324	2010	2011	022 y 050 de 2009	2009	9.601.712.355	0	0	0	0	0	0	0	0	0	0	0	0	0	No se efectuó contratación para construcción Av. Longitudinal Trama A+B+G+C+D+H+I+J+K+L+M+O+P+Q+R+S+T+U+V+W+X+Y+Z para el contrato 022/09																				
3.3.1.13.82.25.0541	Infraestructura para el Espacio Público		18.587.905.800			022 y 890 de 2009		24.879.629.845	82.702.063	82.702.063	0	0	0	0	0	0	0	0	0	0	0	Solicitud de liberación de recursos según memoria 2013356022413 para el contrato 022/09. Solicitud de liberación según memorando 2013355074283 del 09/03/2015. Acta No. 33 de recibo final y liquidación de contrato.																				
3.3.1.13.82.22.0543	Infraestructura para el Sistema Integrado de Transporte Público		55.857.010.800			076, 074, 092, 089, 077, 064 y 081 de 2009		77.903.009.569	0	0	0	0	0	0	0	0	0	0	0	0	0	Solicitud de liberación de recursos según memorando 24143636032983 para el contrato 04/09																				
3.3.1.13.86.49.0232	Fortalecimiento institucional por el mejoramiento de la gestión del IDU		2.480.000.800			018, 033, 040, 048, 058, 088 y 082 de 2008		2.719.392.996	0	0	0	0	0	0	0	0	0	0	0	0	0	Co. 092/2009 Cedula según Resoluciones 2884 del 4 de may. y 3277 del 17 de ago. Libera \$351.000.000. Liberación de saldo según Resolución 4581 del 09/11/2011 Artículo 1. Descartados para cubrir la cláusula penal impuesta al Contratista																				
3.3.1.13.82.17.0234	Desarrollo y Sostenibilidad de la Infraestructura Local		80.600.435.430			089, 070, 071, 072, 073, 074, 091, 092, 093, 094, 095 y 096 de 2008		65.700.300.076	1.267.249.158	223.316.535	223.316.535	0	0	0	0	0	0	0	0	0	0	Co. 071/2008 Cedula según Resoluciones 2884 del 4 de may. y 3277 del 17 de ago. Libera \$351.000.000. Liberación de saldo según Resolución 4581 del 09/11/2011 Artículo 1. Descartados para cubrir la cláusula penal impuesta al Contratista																				
3.3.1.13.82.23.0520	Infraestructura para la Movilidad		519.985.982.894			089, 070, 071, 072, 073, 074, 091, 092, 093, 094, 095 y 096 de 2008		68.890.722.283	9.265.438.669	1.325.948.211	1.325.948.211	0	0	0	0	0	0	0	0	0	0	Co. 071/2008 Cedula según Resoluciones 3455 del 28 de jul. y 4401 del 28 de oct. Libera \$2.632.945.176. Solicitud de liberación Co. 059/2008 por archive del mismo.																				
<b>TOTAL EJECUCION VICENCIAS FUTURAS</b>																																										
									10.827.654.376	1.831.857.889	1.831.857.889	0	0	0	0	0	0	0	0	0	0	56.888.381.936	95%																			

*[Signature]*  
YANETH ESCOBAR MANTILLA BARRON  
DIRECTOR GENERAL

*[Signature]*  
VICARIO ALBERTO ESTRADA MONTECINO  
SUBDIRECTOR TÉCNICO DE PRESUPUESTO Y CONTABILIDAD