



Instituto de Desarrollo Urbano

Informe Expectativas Ciudadanas Puente peatonal Avenida Laureano Gómez Calle 112



24 / 03 / 2026

Informe de Expectativas Ciudadanas



Proyecto: Puente peatonal Avenida Laureano Gómez Calle 112
Contrato IDU-2395-2024
Etapas Ex Ante

Informe Expectativas Ciudadanas

FICHA TÉCNICA

- **Objetivo del estudio:** Evaluar las expectativas de los residentes, comerciantes y transeúntes sobre el proyecto del puente peatonal Avenida Laureano Gómez Calle 112-Contrato IDU-2395-2024
- **Población Objetivo:** 6576 predios localizadas dentro de la zona de influencia del proyecto.
- **Cobertura Geográfica:** Localidad Usaquén, UPZ 14 Usaquén, barrio Santa Barbara, Santa Ana y Santa Ana Occidental
- **Tamaño de muestra:** 44 residentes, 8 comerciantes, 1 Mixtos, 91 peatones y 2 ciclistas para un total de 146 encuestas localizadas dentro de la zona de influencia del proyecto.
- **Precisión y confiabilidad:** Margen de error del 5% con una confiabilidad del 95%, para hacer estimaciones de parámetros con un fenómeno de ocurrencia del 50%.
- **Tipo de muestreo:** No probabilístico por conveniencia e interceptación para población residente y comerciante y población flotante peatones y ciclistas
- **Tipo de encuesta:** Encuesta presencial con formulario estructurado.
- **Período de recolección:** Del 25 de febrero al 4 de marzo del 2026.

MÓDULO DE CARACTERIZACIÓN DEL ENCUESTADO

idu
Instituto de
DESARROLLO URBANO



INSTITUTO DE
DESARROLLO URBANO

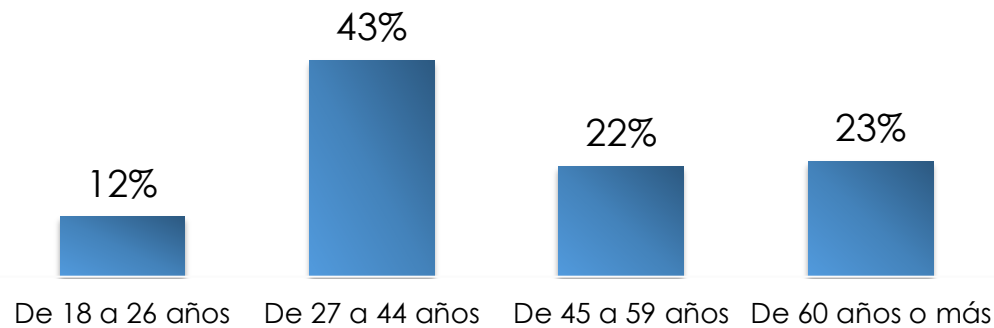


MÓDULO DE CARACTERIZACIÓN DEL ENCUESTADO

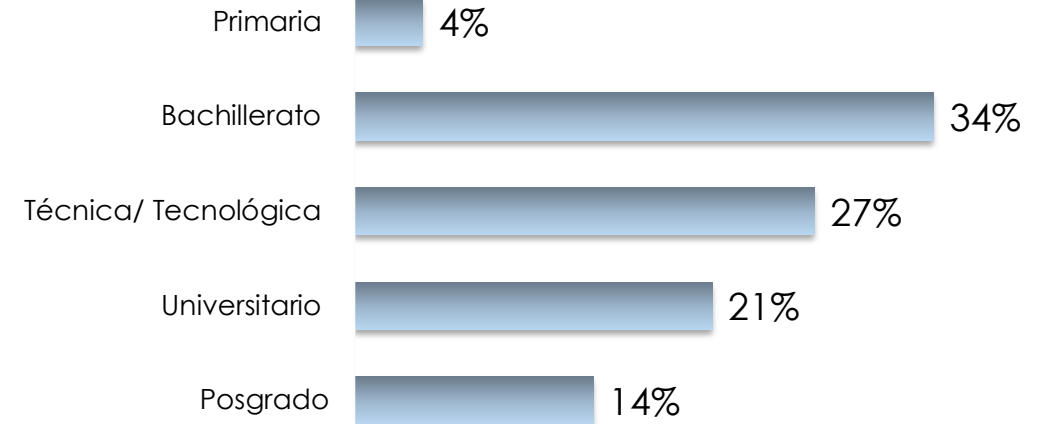
Sexo



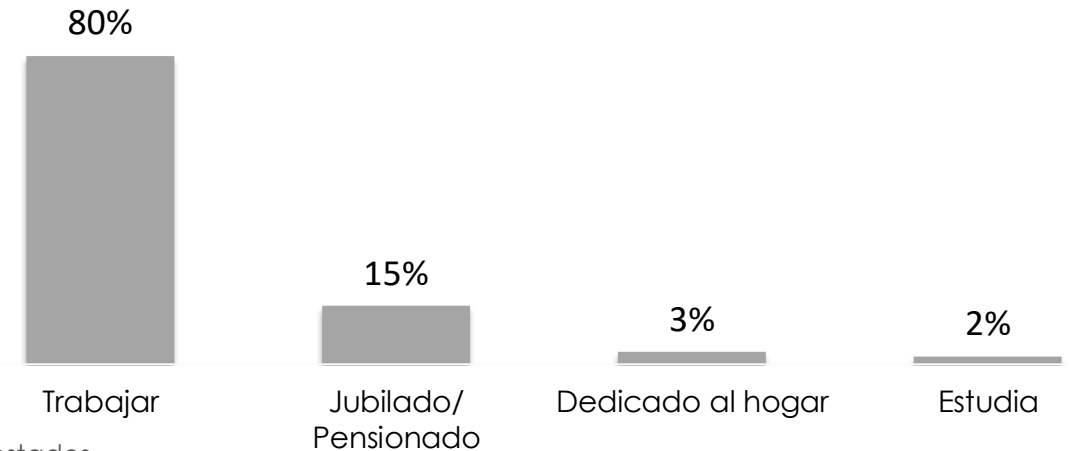
Edad



Nivel educativo



Principal ocupación



Base: 146 encuestados

CARACTERIZACIÓN RESIDENTES

idu
Instituto de
DESARROLLO URBANO

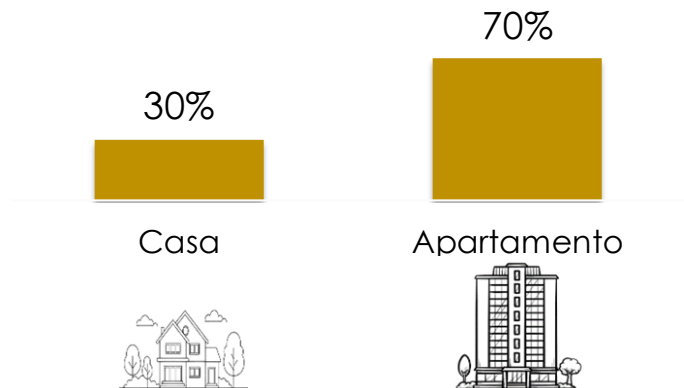


INSTITUTO DE
DESARROLLO URBANO

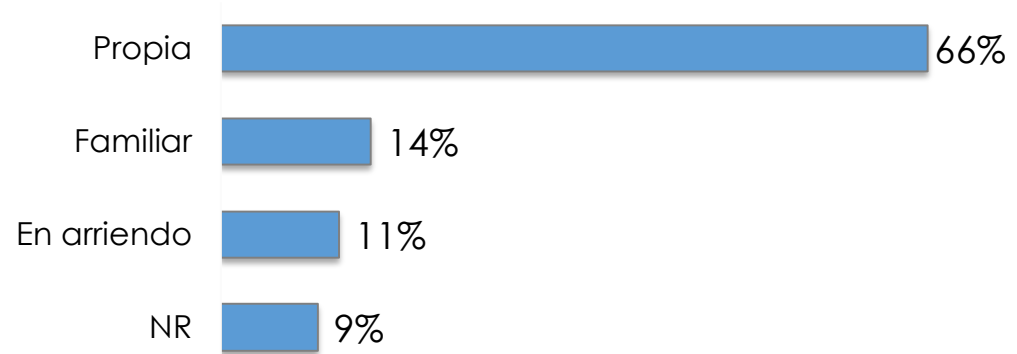


CARACTERIZACIÓN RESIDENTES

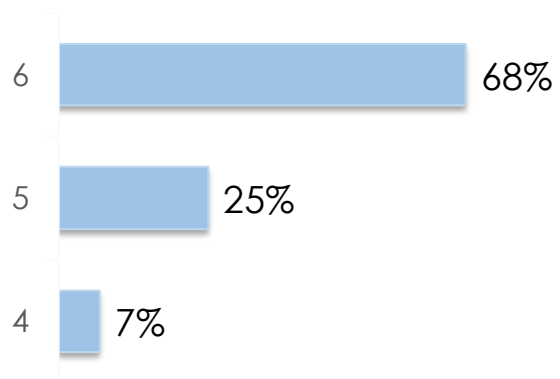
Tipo de vivienda



La vivienda ocupada por el hogar es:

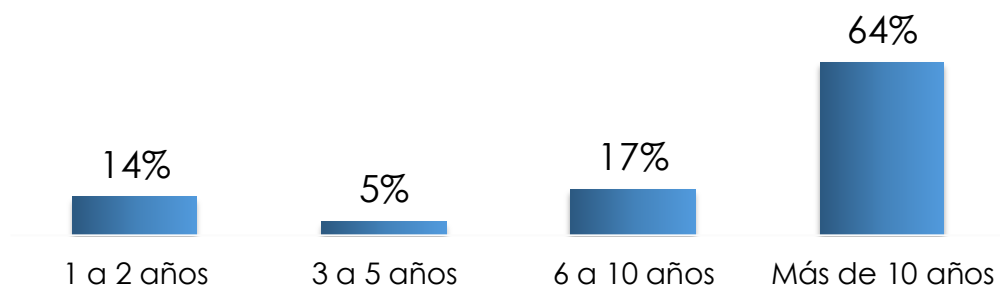


Estrato Socioeconómico



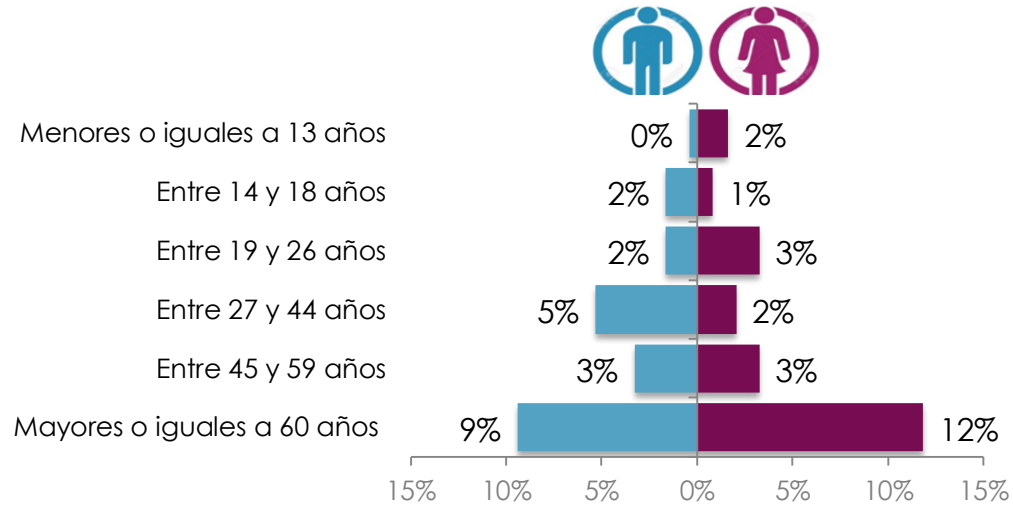
Base: 45 residentes

Tiempo viviendo en el sector:



CARACTERIZACIÓN RESIDENTES

Estructura poblacional



Discapacidad en el hogar

¿Usted o algún miembro de su familia tiene algún tipo de discapacidad?



Datos del hogar

Estadística	Valor
Número promedio de personas en el hogar	2.45
Número promedio de cuartos en el hogar	3.15
Indicador promedio de hacinamiento	0.91


¿Qué tipo de discapacidad?

Tipo	Menciones
Visual	1
Física o motora	1
Psicosocial /mental	1

Base: 3 encuestados



Base: 45 residentes

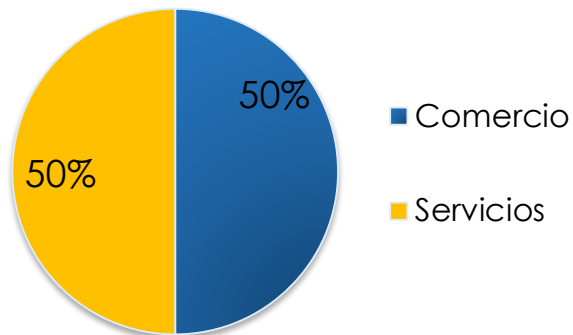


CARACTERIZACION COMERCIANTES

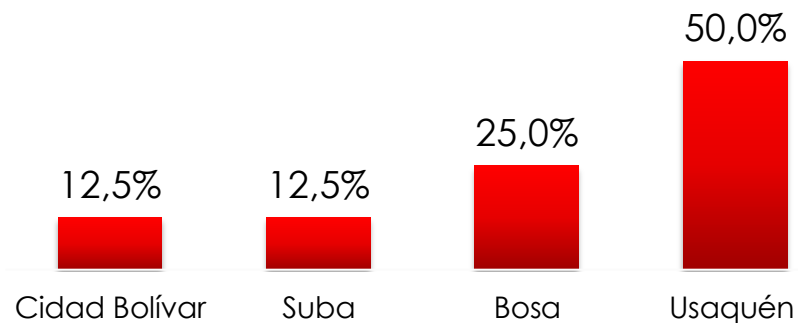


CARACTERIZACIÓN COMERCIANTES

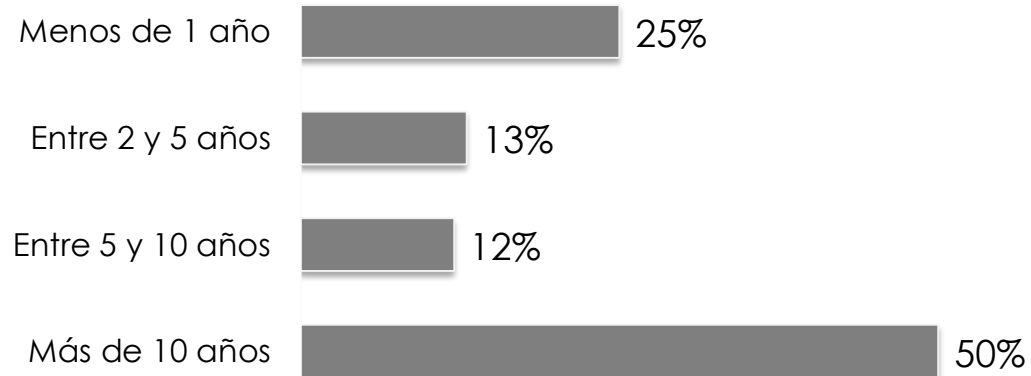
Actividad económica principal



Localidad de residencia



Tiempo del establecimiento en el sector



Datos de empleos

Estadística	Hombres	Mujeres
Número promedio de personas en establecimiento de comercio	2	2
Número promedio de personas en establecimiento de servicios	3	9



Base: 9 comercios

CARACTERIZACIÓN TRANSEÚNTES



idu
Instituto de
DESARROLLO URBANO

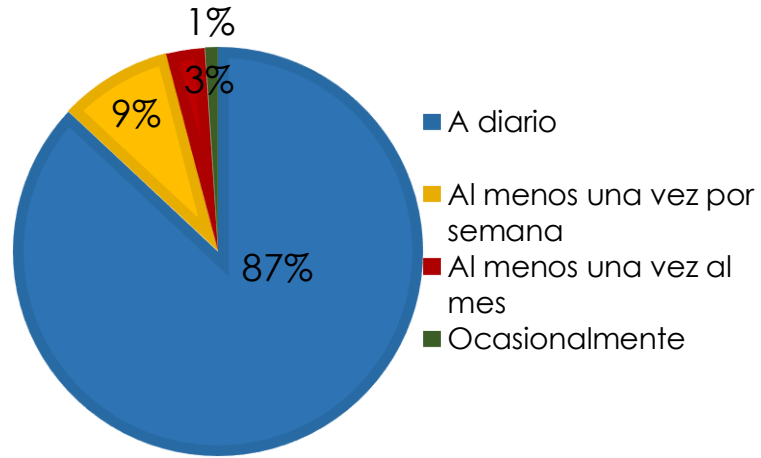


INSTITUTO DE
DESARROLLO URBANO

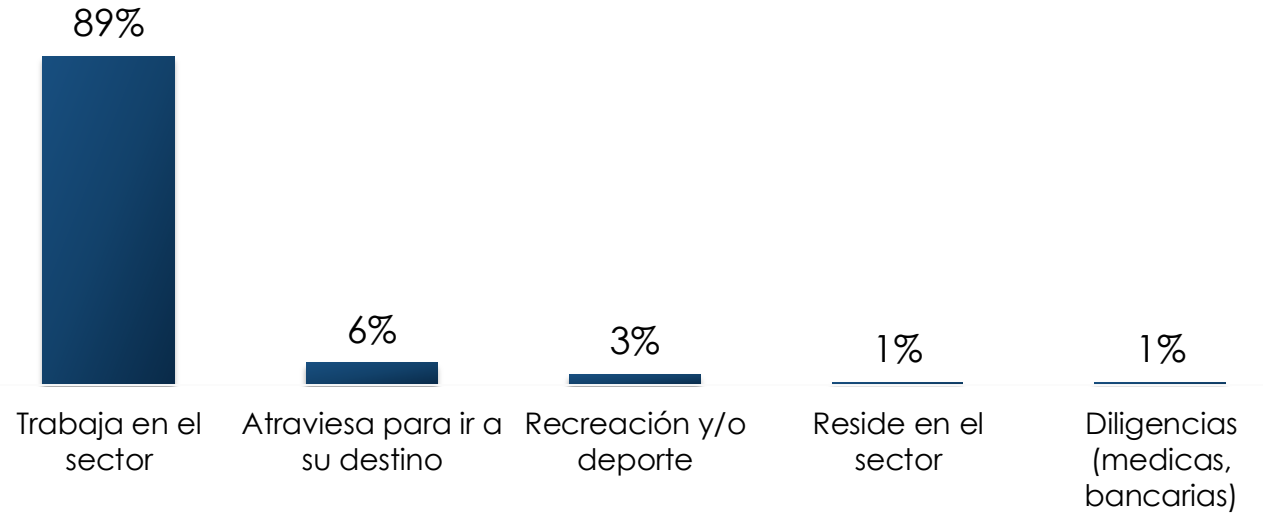


CARACTERIZACIÓN TRANSEÚNTES

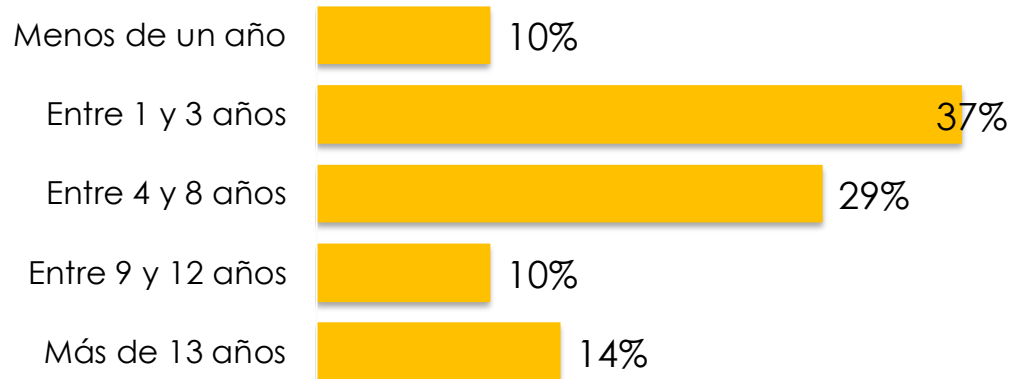
Frecuencia de tránsito por el sector:



Relación con el sector:



Hace cuantos años frecuenta el sector:



Base: 93 (91 Peatones y 2 Ciclistas)

EXPECTATIVAS Y CONOCIMIENTO DEL PROYECTO

idu
Instituto de
DESARROLLO URBANO



INSTITUTO DE
DESARROLLO URBANO




EXPECTATIVAS Y CONOCIMIENTO DEL PROYECTO

¿Sabe que, en este sector, el IDU adelanta la construcción del Puente peatonal Avenida Laureano Gómez Calle 112 ?



Base: 146 encuestas

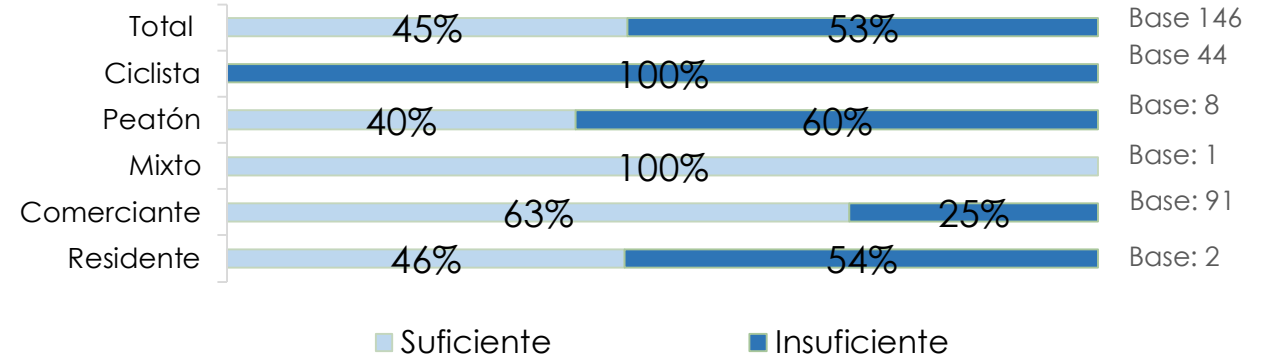
¿Ha Recibido información sobre el proyecto?



Base: 146 encuestas

De la ciudadanía encuestada, el 64% manifestó conocer el inicio de la construcción del proyecto, mientras que el 58% indicó no haber recibido información al respecto.

¿Considera que la información recibida ha sido?



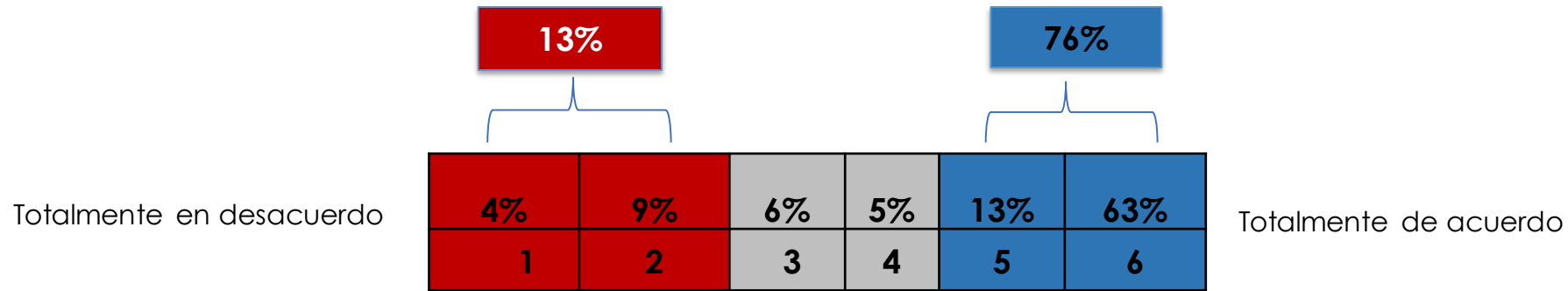
¿Por qué medio ha sido informado del proyecto?

• Personas que si han recibido información

Medio	Ex Ante
Comunicación directa del IDU (Volante/Correo electrónico)	36
Voz a voz	20
Televisión	7
Prensa (Digital o impresa)	4
Lideres comunales	3
Junta de acción comunal	2
Redes sociales	1
Total menciones	73

EXPECTATIVAS Y CONOCIMIENTO DEL PROYECTO

¿En una escala de 1 a 6 donde 1 es totalmente en desacuerdo y 6 es totalmente de acuerdo ¿Que tan de acuerdo se encuentra con la realización del proyecto?



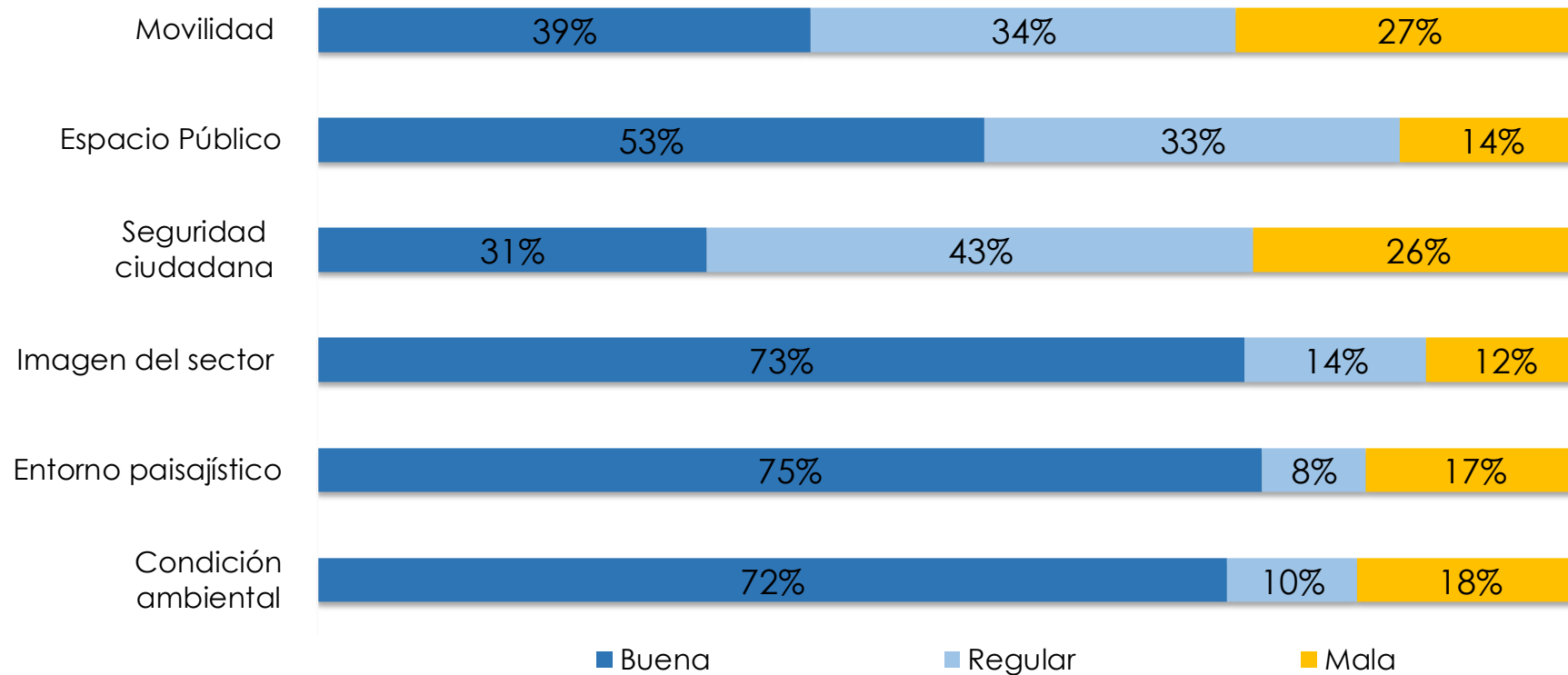
Grupo de Interés	Residentes	7%	14%	7%	2%	7%	64%	Base: 44 encuestas
	Comerciantes	13%	13%				75%	Base: 8 encuestas
	Mixtos						100%	Base: 1 encuestas
	Peatones	2%	7%	7%	6%	16%	62%	Base: 91 encuestas
	Ciclistas				50%	50%		Base: 2 encuestas

Base: 146 encuestas

El 76% de la ciudadanía encuestada está de acuerdo con la realización del proyecto.

EXPECTATIVAS Y CONOCIMIENTO DEL PROYECTO

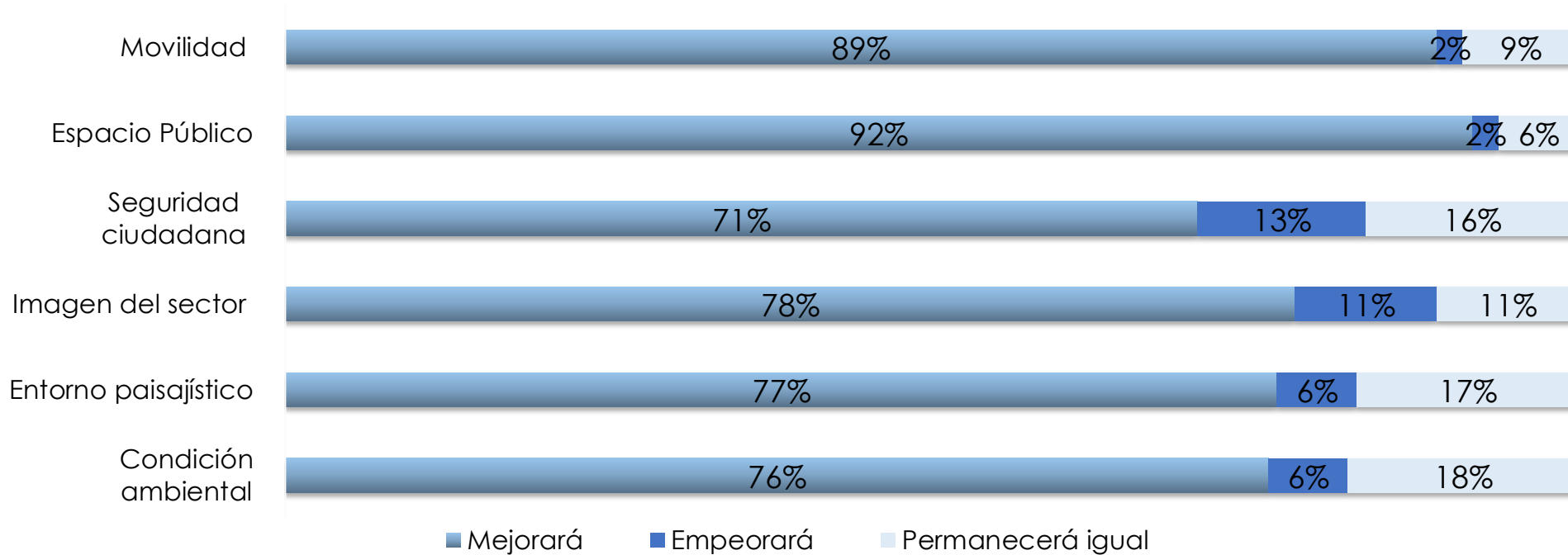
Valore los siguientes aspectos del sector en la actualidad:



Base: 146 encuestas

EXPECTATIVAS Y CONOCIMIENTO DEL PROYECTO

¿Considera usted que las siguientes condiciones en el sector, una vez finalizado el proyecto mejorarán, desmejorarán o seguirán iguales?

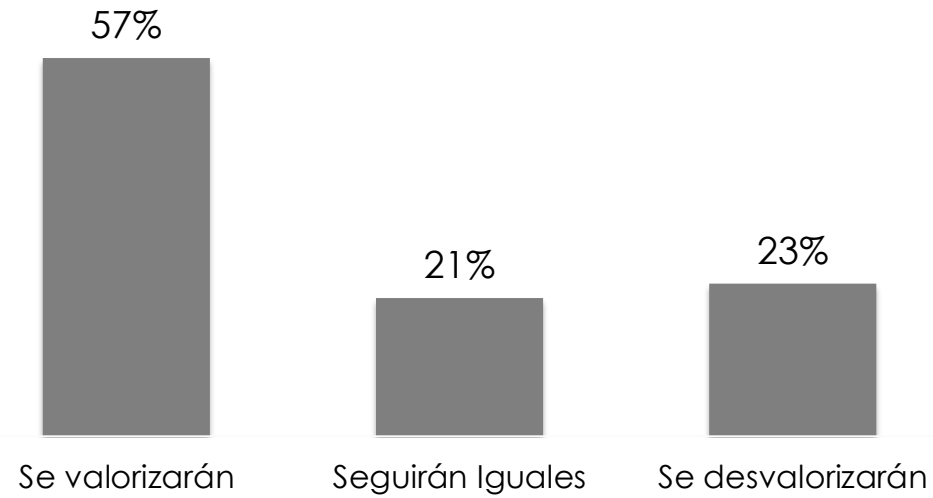


Base: 146 encuestas

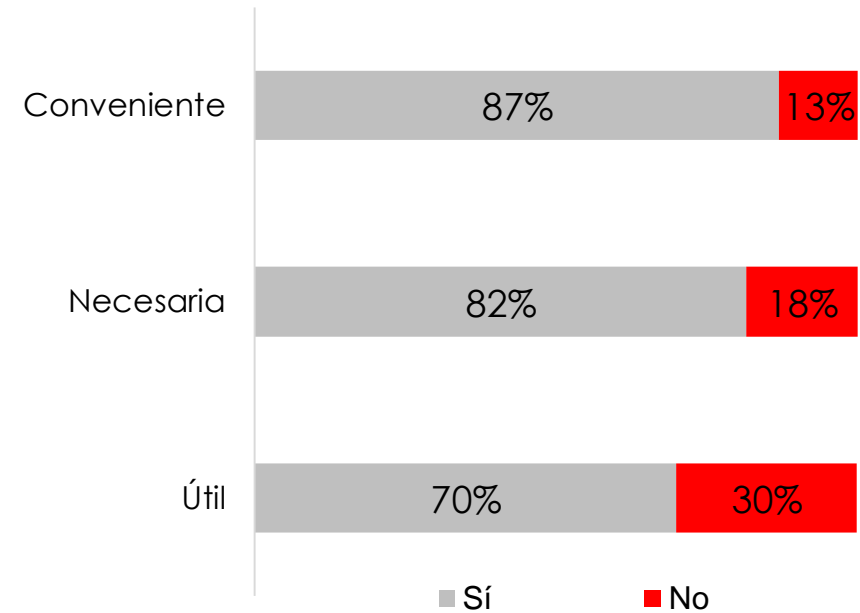
Las expectativas de la ciudadanía encuestada frente a las condiciones futuras del proyecto, en general, son altas, pero particularmente se esperan cambios sustanciales en la condición: espacio público, movilidad, imagen del sector y entorno paisajístico.

EXPECTATIVAS Y CONOCIMIENTO DEL PROYECTO

¿Considera que con la construcción de esta obra los predios de esta zona?



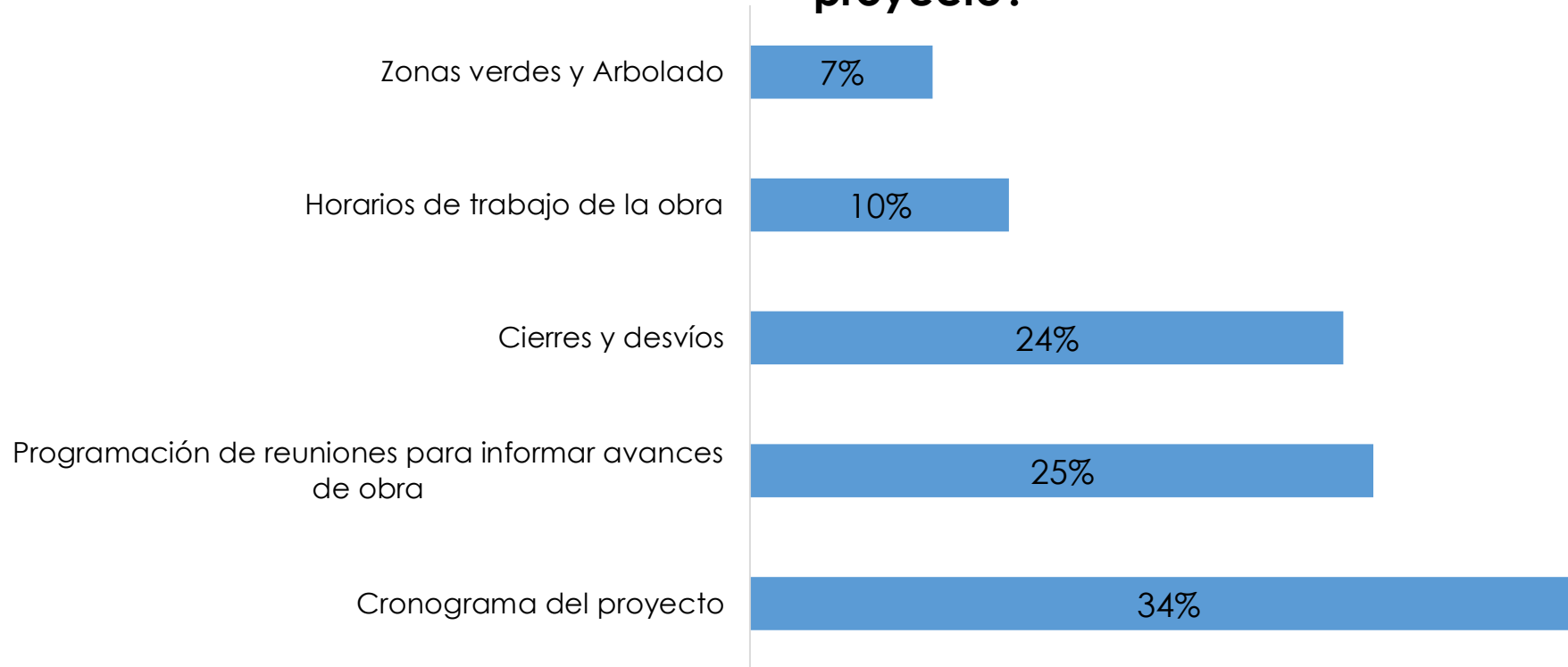
¿Le parece que la construcción de esta obra es?



Base: 146 encuestas

EXPECTATIVAS Y CONOCIMIENTO DEL PROYECTO

¿Sobre qué temas le gustaría que se le informe acerca del proyecto?

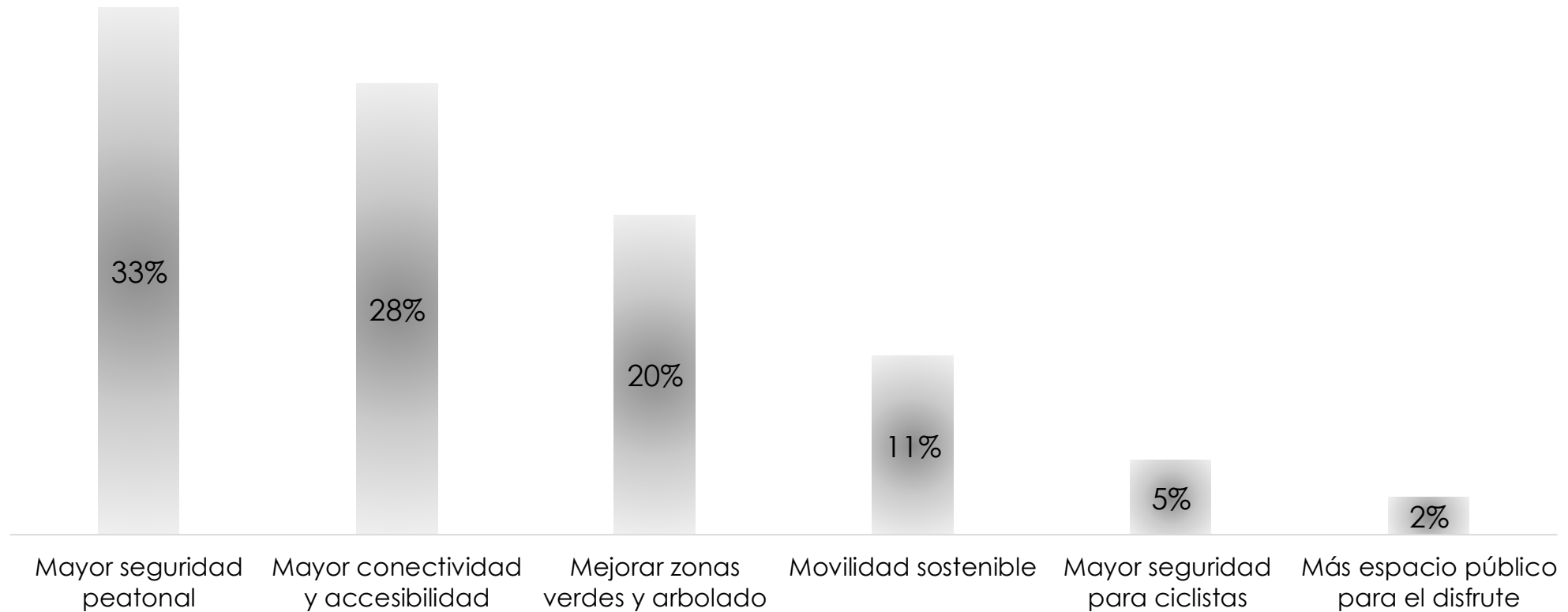


Las tres principales temáticas que son importantes de comunicar según la ciudadanía encuestada son: cronograma del proyecto (34%), programación de reuniones para informar avances de obra (25%) y cierres y desvíos (24%)

Base: 120 encuestas

EXPECTATIVAS Y CONOCIMIENTO DEL PROYECTO

De los siguientes beneficios que contempla el proyecto ¿De cuál está mejor informado?



Base: 146 encuestas

Los principales beneficios que contempla el proyecto un alto porcentaje de la ciudadanía encuestada, considera que mayor seguridad peatonal (33%), mayor conectividad y accesibilidad (28%) y mejorar zonas verdes y arbolado (20%).

MÓDULO GENERAL

idu
Instituto de
DESARROLLO URBANO

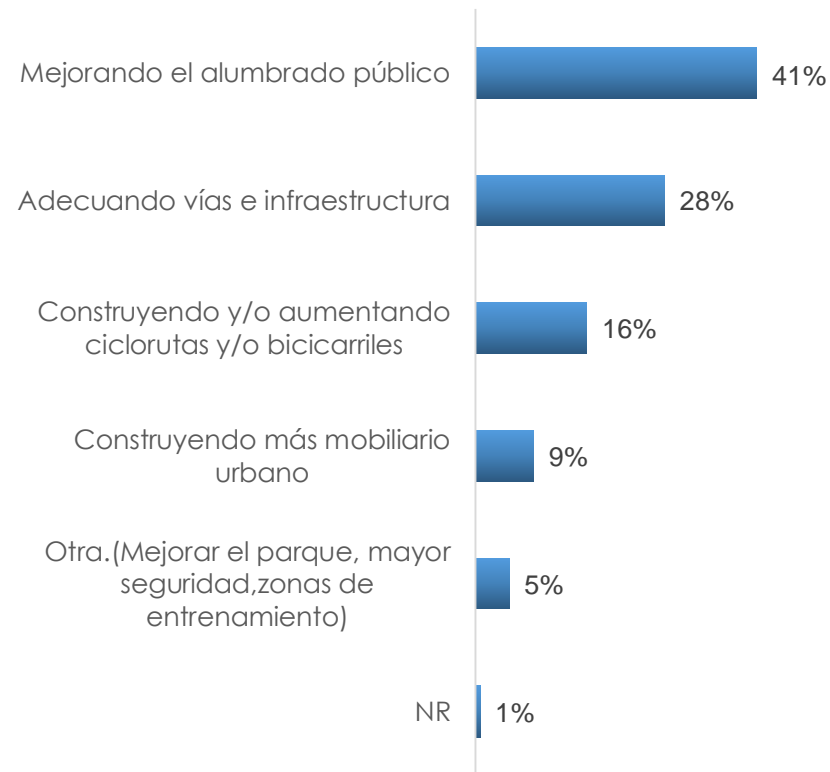


INSTITUTO DE
DESARROLLO URBANO

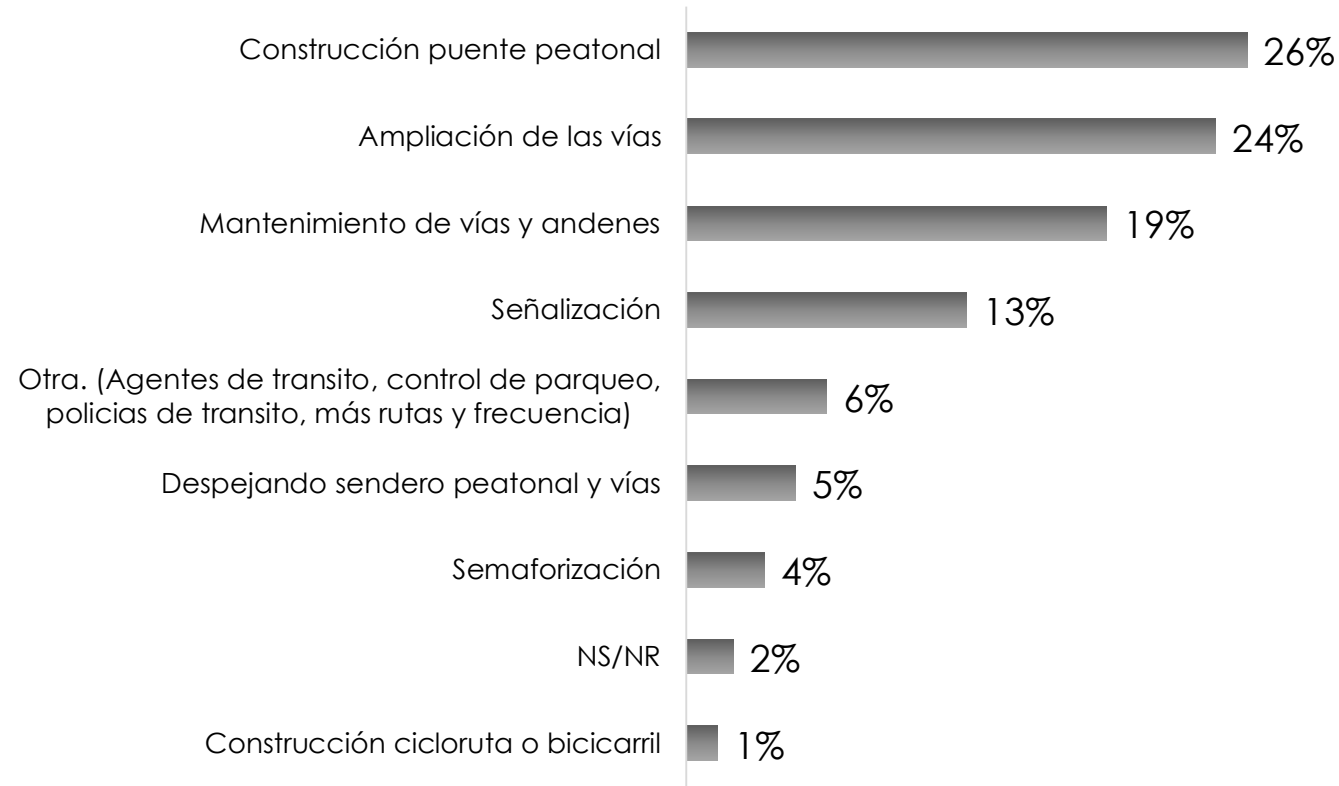


MÓDULO GENERAL

¿Cuál de los siguientes aspectos considera primordial para mejorar el espacio público del sector?



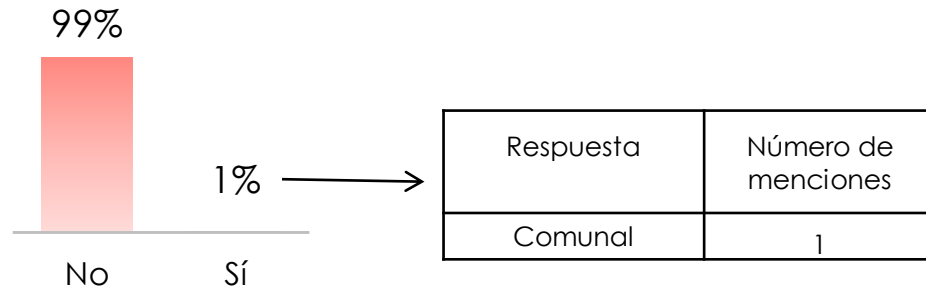
¿Cuál de los siguientes aspectos considera primordial para mejorar la movilidad del sector?



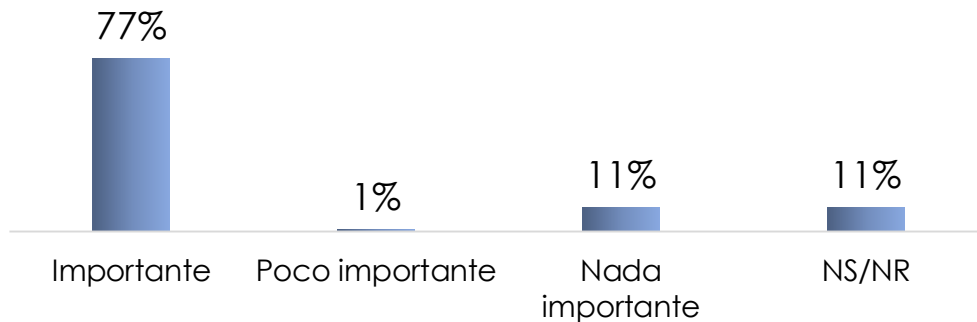
Base: 146 encuestas

MÓDULO GENERAL

¿Usted pertenece a alguna organización social-ambiental o comunitaria?

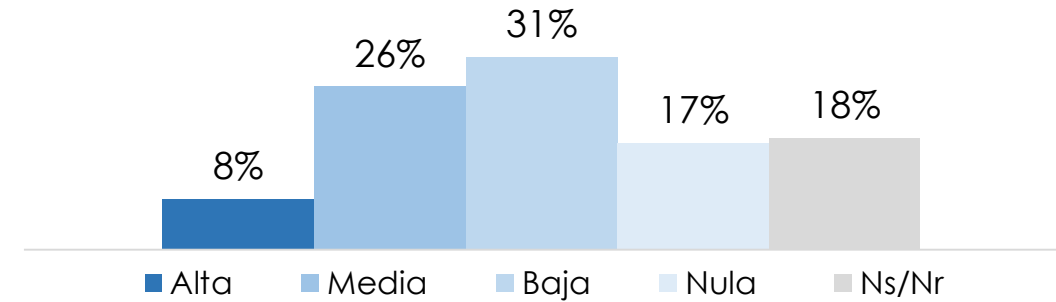


¿En su opinión, que tan importante es la participación ciudadana y el control social en el desarrollo de los proyectos que adelanta el IDU?

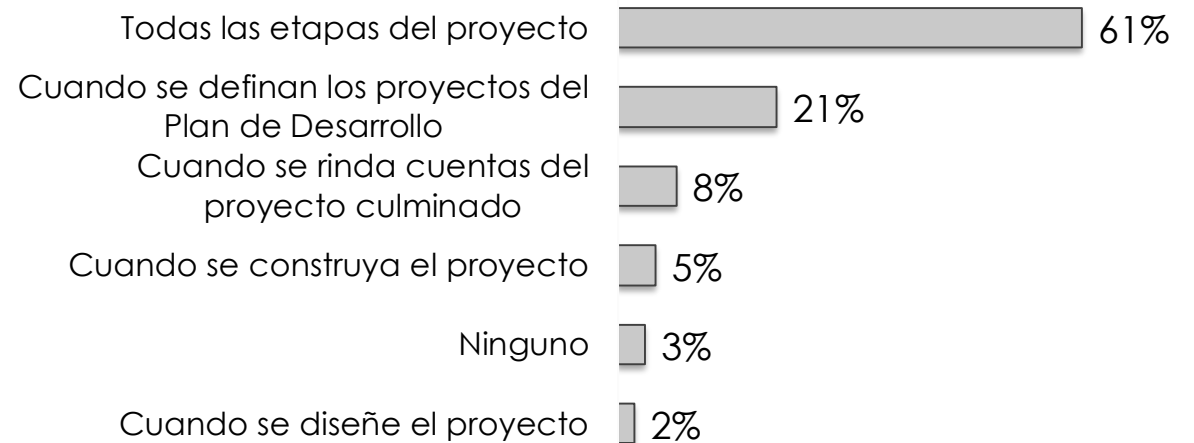


Base: 146 encuestas

¿Cuál cree que ha sido el nivel de participación de los ciudadanos en la toma de decisiones de este proyecto?

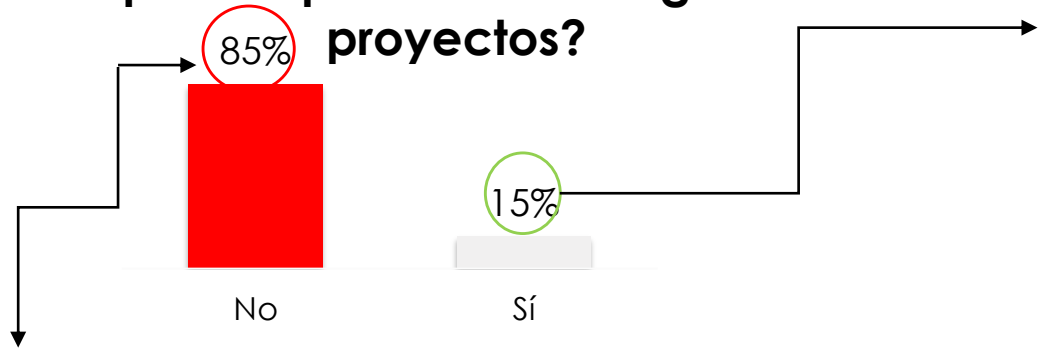


¿Cuál de los siguientes momentos considera que sería el más importante para que la ciudadanía participe?

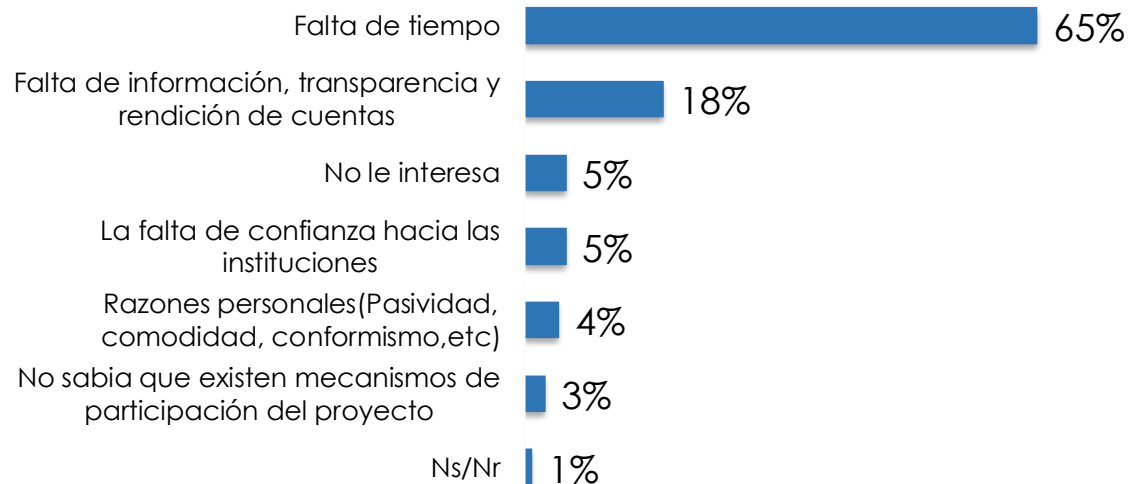


MÓDULO GENERAL

¿Le interesaría vincularse a escenarios de participación para realizar seguimiento a proyectos?

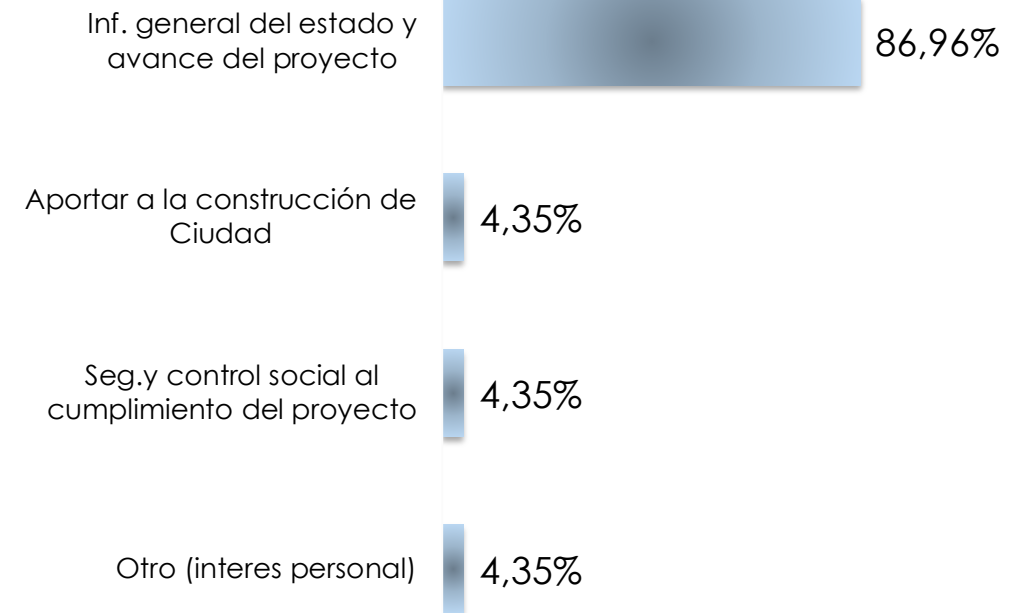


¿Cuál sería la razón principal por la cual le no le gustaría vincularse en estos escenarios de participación del proyecto?



Base: 124 encuestas

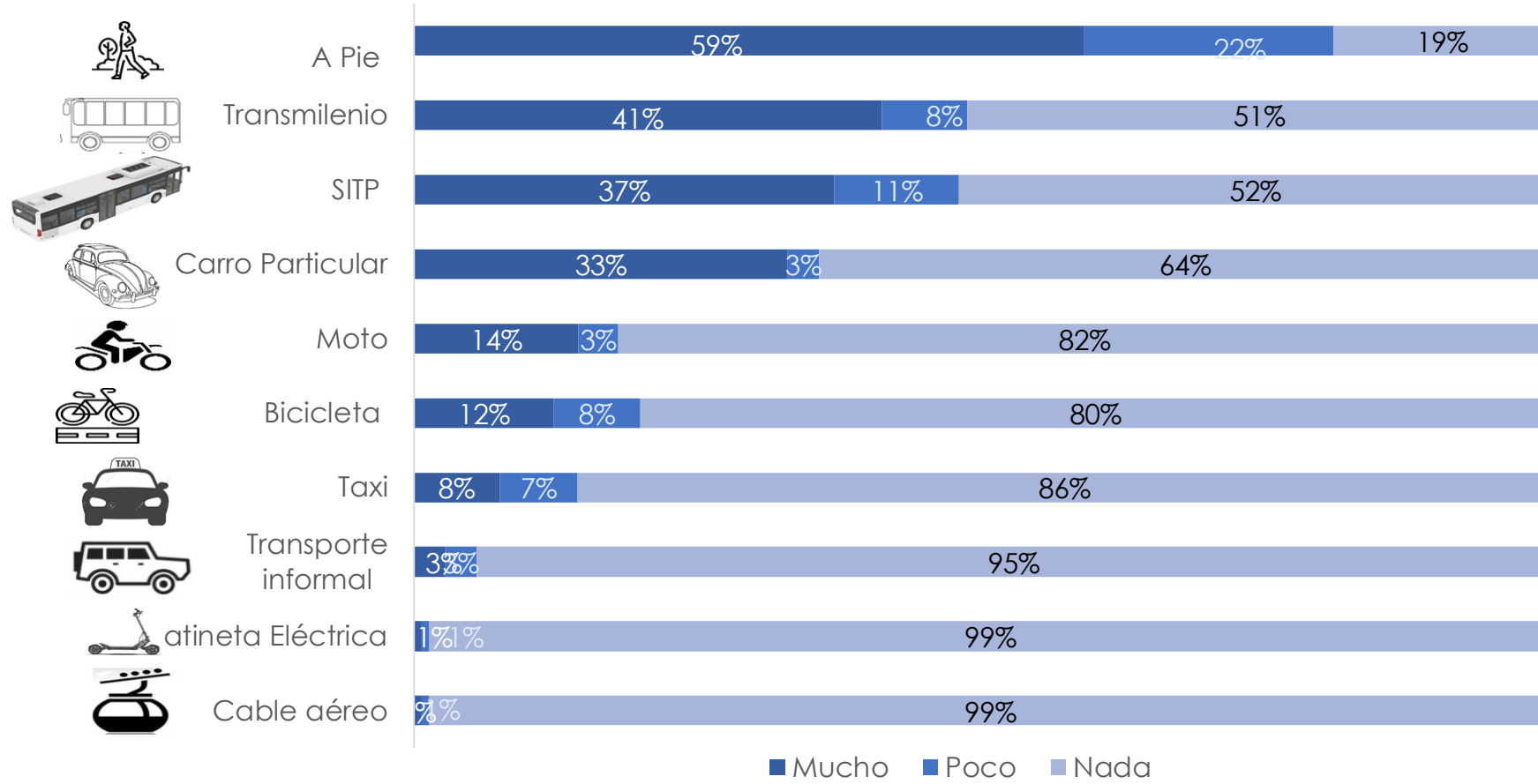
¿Cuál sería la razón principal por la cual le gustaría vincularse en estos escenarios de participación del proyecto?



Base: 22 encuestas

MÓDULO GENERAL

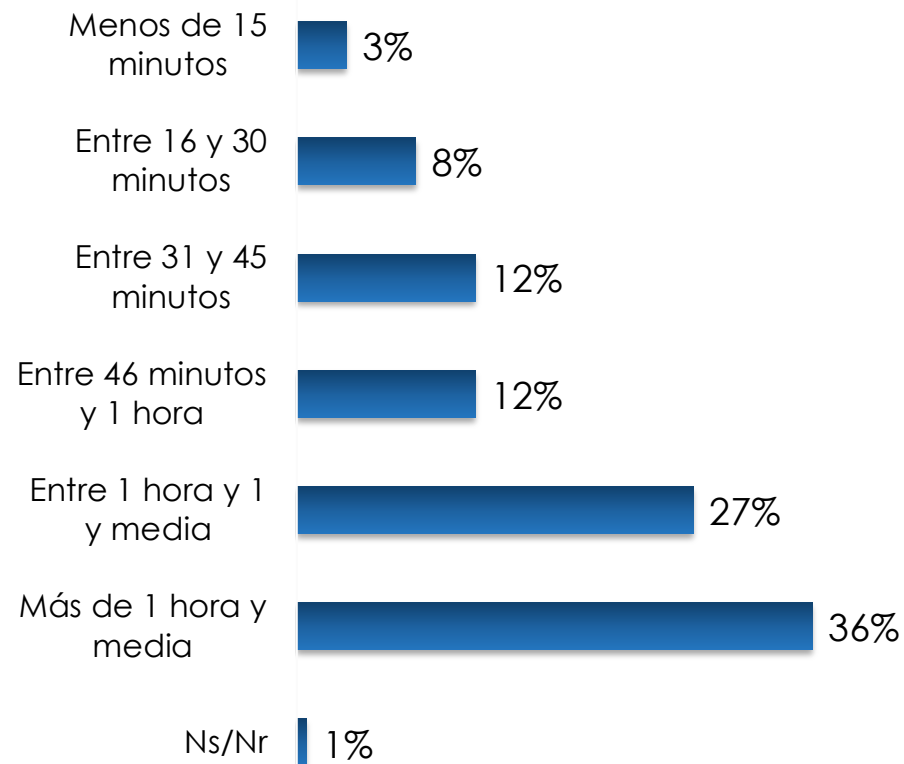
¿Con que frecuencia utiliza los siguientes medios de transporte?



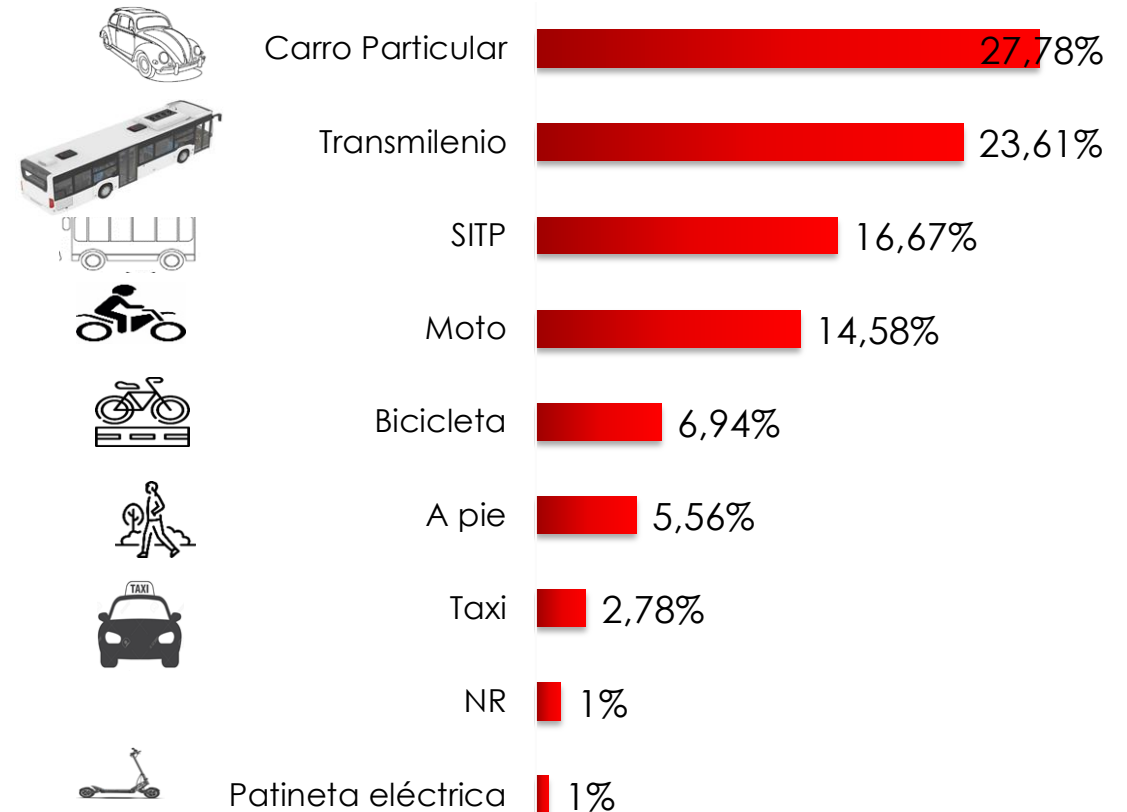
Base: 146 encuestas

MÓDULO GENERAL

¿Cuánto tiempo en promedio dura el recorrido a su destino habitual?



¿Qué medio preferiría para moverse?



Base: 146 encuestas

CULTURA Y COMPORTAMIENTOS CIUDADANOS

idu
Instituto de
DESARROLLO URBANO

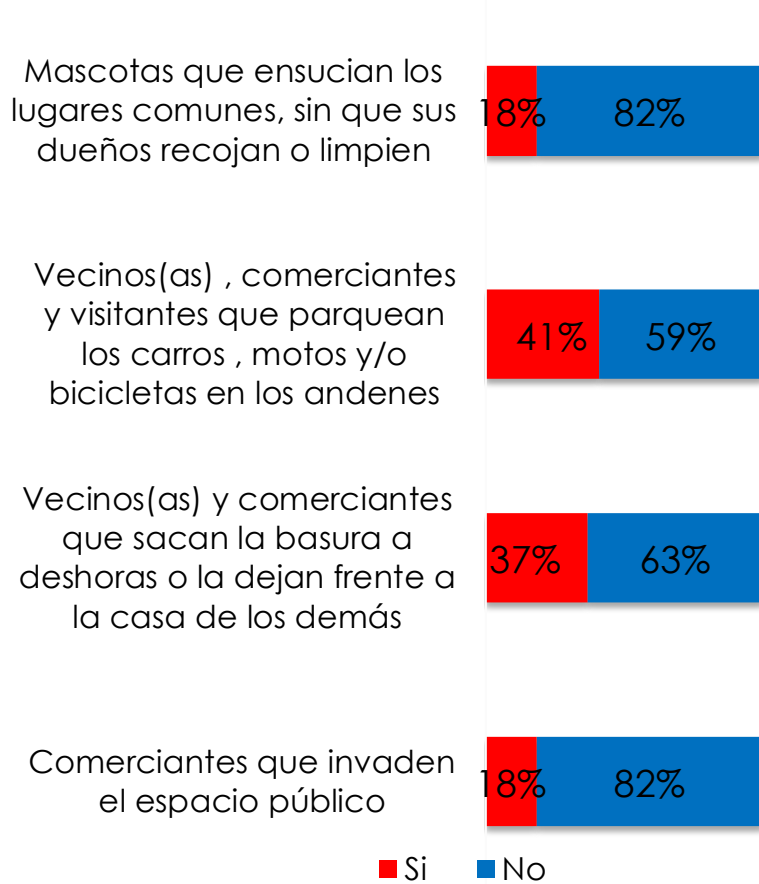


INSTITUTO DE
DESARROLLO URBANO

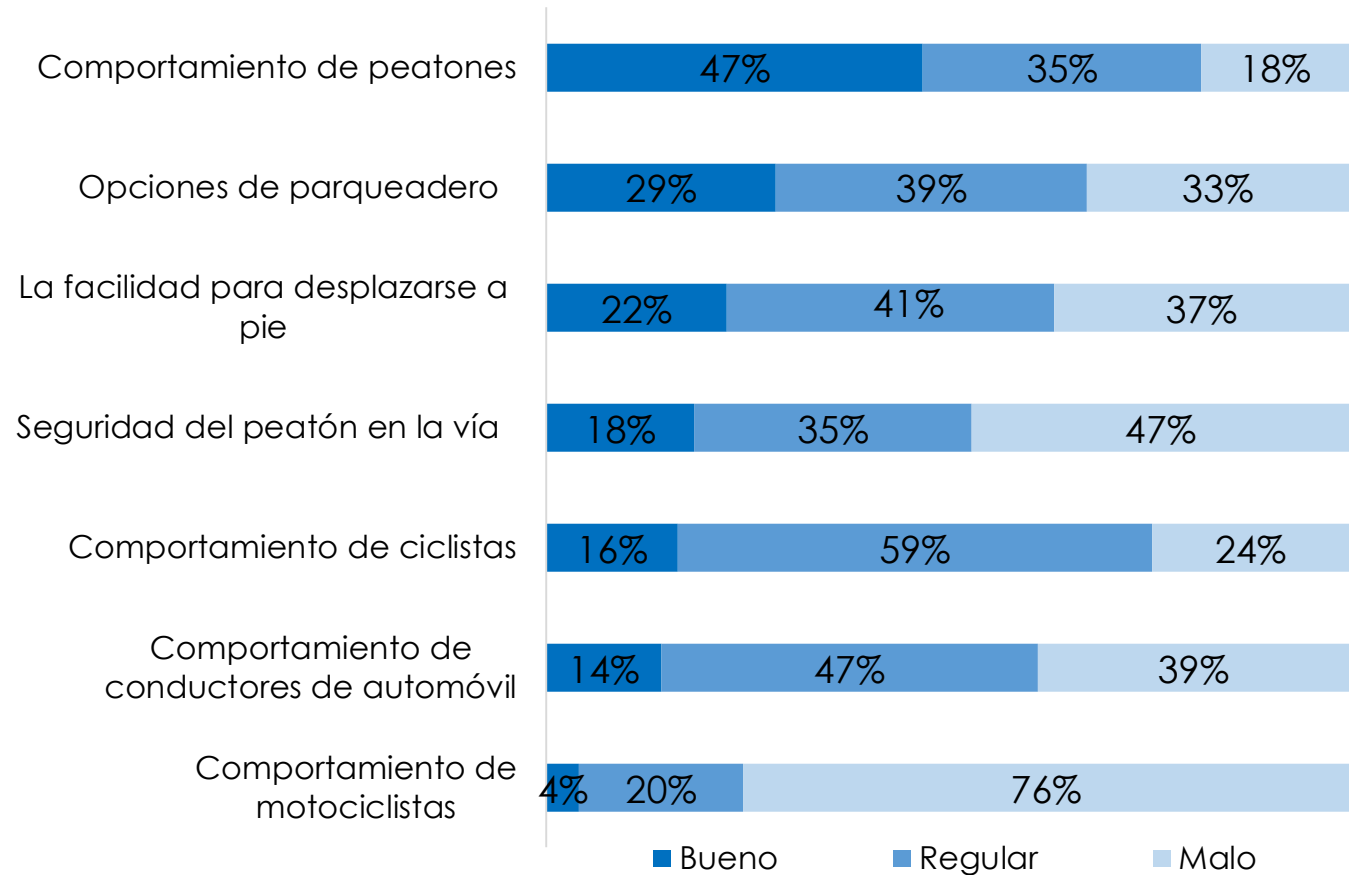


CULTURA Y COMPORTAMIENTOS CIUDADANOS

¿Usted ha presenciado alguna de las siguientes situaciones en la zona en el último mes?



¿Cómo califica los siguientes aspectos relacionados con la movilidad en el sector?



Base: 53 encuestas

CULTURA Y COMPORTAMIENTOS CIUDADANOS

¿En una escala de 1 a 6 donde 1 es Nada y 6 es Mucho, que tan orgulloso se siente de vivir y/o trabajar?

En esta zona



■ Muy orgulloso ■ Orgullosa ■ Nada orgullosa



En esta Ciudad



■ Muy orgulloso ■ Orgullosa ■ Nada orgullosa



Base: 53 encuestas

INDICADOR DE EXPECTATIVA



idu
Instituto de
DESARROLLO URBANO



INSTITUTO DE
DESARROLLO URBANO






INDICADOR DE EXPECTATIVAS

Se muestran los resultados obtenidos del índice de expectativas ciudadanas relacionadas con el proyecto:

Indicador por dimensión

Aspecto	Indicador de expectativas
Movilidad	89%
Espacio Público	92%
Seguridad ciudadana	71%
Imagen del sector	78%
Entorno paisajístico	77%
Condición ambiental	76%
Indicador General:	80%

Rango del Indicador

-  Mayor a 75: **Alta**
-  Mayor a 50, menor o igual a 75: **Media**
-  Menor o igual a 50: **Baja**

Índice de expectativas



OBSERVACIONES Y SUGERENCIAS

idu
Instituto de
DESARROLLO URBANO



INSTITUTO DE
DESARROLLO URBANO



OBSERVACIONES Y SUGERENCIAS

Positivas

Está Feliz con el proyecto, se Demora Mucho en Cruzar
Buen Proyecto
Bueno para el Peatón por seguridad
Buena esta labor de las encuestas

Base: 8 encuestas

Negativas

Vivir bajo el puente / problemas sociales
Problemas de diseño / puentes largos
Robos constantes en puente
Presencia de roedores / suciedad
Muchos robos en la noche
Muchos accidentes peatonales
Falta control social / parque inseguro
Hacer mantenimiento al Parque, Accidentes peatonales
Empresas invaden el espacio público
El paso es complicado / embotellamiento
Inseguridad / robos / falta de seguridad
Los Paraderos Son Peligrosos / Inseguridad en la Noche
Puentes inseguros
Falta de interventoría
Polisombras generan inseguridad
Obras quedan sin terminar Uso inadecuado de recursos
Faltan parqueaderos
No tiene señalización
Escombros y suciedad
Se ha pagado dos veces predial

Base: 30 encuestas

Sugerencias

Limpieza / medio ambiente
Ciclorutas / vías alternas
Presencia policial
Más información del proyecto
Control a contratistas / IDU
Materiales de calidad / buen trabajo
Cumplir tiempos / no demorar
Terminar la obra / terminar pronto
Mejorar la seguridad
Hacer la obra rápido / hacer el puente rápido
Agilizar obra / agilizar tiempos
Hace falta el puente / necesario
Mejorar la movilidad Parqueaderos
Diseño del puente (rampa, longitud, accesos)
Organización de obra / trabajar por tramos
Hacer obras en la noche

Base: 62 encuestas



Gracias

Síguenos en nuestras redes sociales



INSTITUTO DE
DESARROLLO URBANO

