

**SISTEMA DE PRESUPUESTO DISTRITAL - PREDIS
EJECUCION PRESUPUESTAL
SECRETARIA DE HACIENDA - DIRECCION DISTRITAL DE PRESUPUESTO
EJECUCION DE PRESUPUESTO RENTAS E INGRESOS**

03-07-2020

04:17

ENTIDAD:		204 - INSTITUTO DE DESARROLLO URBANO - IDU				MES:		JUNIO			
UNIDAD EJECUTORA:		01 - UNIDAD 01				VIGENCIA FISCAL:		2020			
RUBRO PRESUPUESTAL		PRESUPUESTO	MODIFICACIONES		PRESUPUESTO	RECAUDOS		EJECUCION PRESUP. %	SALDO POR RECAUDAR	RECURSOS RESERVAS	RECAUDO ACUMULADO RECURSOS RESERVAS
CODIGO.	NOMBRE	INICIAL	MES (+/-)	ACUMULADO	DEFINITIVO	MES	ACUMULADO	9 = 8 / 6	10 = 6 - 8	11	12 = 8 + 11
1	2	3	4	5	6 = 3 + 5	7	8				
2	INGRESOS	1,149,506,698,000.00	0.00	0.00	1,149,506,698,000.00	18,289,317,168.00	708,603,356,198.00	61.64	440,903,341,802.00	0.00	708,603,356,198.00
2-1	INGRESOS CORRIENTES	348,833,802,000.00	0.00	0.00	348,833,802,000.00	2,439,636,407.00	87,400,756,718.00	25.06	261,433,045,282.00	0.00	87,400,756,718.00
2-1-2	NO TRIBUTARIOS	348,833,802,000.00	0.00	0.00	348,833,802,000.00	2,439,636,407.00	87,400,756,718.00	25.06	261,433,045,282.00	0.00	87,400,756,718.00
2-1-2-01	Tasas y derechos administrativos	9,579,450,000.00	0.00	0.00	9,579,450,000.00	536,104,073.00	6,315,165,435.00	65.92	3,264,284,565.00	0.00	6,315,165,435.00
2-1-2-01-05	Peajes y concesiones	1,081,889,000.00	0.00	0.00	1,081,889,000.00	0.00	228,084,309.00	21.08	853,804,691.00	0.00	228,084,309.00
2-1-2-01-09	Fondo cuenta pago Compensatorio de Cesiones Públicas	6,217,561,000.00	0.00	0.00	6,217,561,000.00	536,104,073.00	6,087,081,126.00	97.90	130,479,874.00	0.00	6,087,081,126.00
2-1-2-01-09-01	Pago Compensatorio de Cesiones Públicas	3,200,000,000.00	0.00	0.00	3,200,000,000.00	507,730,146.00	5,513,595,583.00	172.30	-2,313,595,583.00	0.00	5,513,595,583.00
2-1-2-01-09-02	Pago Compensatorio Obligaciones Urbanísticas	3,017,561,000.00	0.00	0.00	3,017,561,000.00	28,373,927.00	573,485,543.00	19.00	2,444,075,457.00	0.00	573,485,543.00
2-1-2-01-11	Aprovechamiento Económico del Espacio Público	2,280,000,000.00	0.00	0.00	2,280,000,000.00	0.00	0.00	0.00	2,280,000,000.00	0.00	0.00
2-1-2-02	Contribuciones	310,297,052,000.00	0.00	0.00	310,297,052,000.00	1,854,835,649.00	73,019,106,357.00	23.53	237,277,945,643.00	0.00	73,019,106,357.00
2-1-2-02-05	Contribución de valorización	310,297,052,000.00	0.00	0.00	310,297,052,000.00	1,854,835,649.00	73,019,106,357.00	23.53	237,277,945,643.00	0.00	73,019,106,357.00
2-1-2-02-05-01	Contribución de valorización de la vigencia actual	307,436,540,000.00	0.00	0.00	307,436,540,000.00	1,822,351,100.00	71,722,531,948.00	23.33	235,714,008,052.00	0.00	71,722,531,948.00
2-1-2-02-05-02	Contribución de valorización de vigencias anteriores	2,860,512,000.00	0.00	0.00	2,860,512,000.00	32,484,549.00	1,296,574,409.00	45.33	1,563,937,591.00	0.00	1,296,574,409.00
2-1-2-02-05-02-0001	Valorización Acuerdo 180 de 2005	593,081,000.00	0.00	0.00	593,081,000.00	7,700,968.00	477,701,083.00	80.55	115,379,917.00	0.00	477,701,083.00
2-1-2-02-05-02-0002	Valorización Acuerdo 523 de 2013	2,267,431,000.00	0.00	0.00	2,267,431,000.00	24,783,581.00	818,873,326.00	36.11	1,448,557,674.00	0.00	818,873,326.00
2-1-2-04	Multas, sanciones e intereses moratorios	500,000,000.00	0.00	0.00	500,000,000.00	0.00	3,699,987,368.00	740.00	-3,199,987,368.00	0.00	3,699,987,368.00
2-1-2-04-01	Multas	500,000,000.00	0.00	0.00	500,000,000.00	0.00	3,699,987,368.00	740.00	-3,199,987,368.00	0.00	3,699,987,368.00
2-1-2-04-01-06	Contractuales	400,000,000.00	0.00	0.00	400,000,000.00	0.00	3,149,860,910.00	787.47	-2,749,860,910.00	0.00	3,149,860,910.00
2-1-2-04-01-09	Multas no especificadas en otro numeral rentístico	100,000,000.00	0.00	0.00	100,000,000.00	0.00	550,126,458.00	550.13	-450,126,458.00	0.00	550,126,458.00
2-1-2-05	Venta de bienes y servicios	28,457,300,000.00	0.00	0.00	28,457,300,000.00	48,696,685.00	4,366,497,558.00	15.34	24,090,802,442.00	0.00	4,366,497,558.00
2-1-2-05-01	Servicios para la comunidad, sociales y personas	28,457,300,000.00	0.00	0.00	28,457,300,000.00	48,696,685.00	4,366,497,558.00	15.34	24,090,802,442.00	0.00	4,366,497,558.00
2-1-2-05-01-01	Servicios de la administración pública y otros servicios prestados a la comunidad en general	28,457,300,000.00	0.00	0.00	28,457,300,000.00	48,696,685.00	4,366,497,558.00	15.34	24,090,802,442.00	0.00	4,366,497,558.00
2-1-2-05-01-01-0001	Servicios administrativos del Gobierno	28,457,300,000.00	0.00	0.00	28,457,300,000.00	48,696,685.00	4,366,497,558.00	15.34	24,090,802,442.00	0.00	4,366,497,558.00
2-1-2-05-01-01-0001-001	Servicios ejecutivos de la Administración Pública	28,457,300,000.00	0.00	0.00	28,457,300,000.00	48,696,685.00	4,366,497,558.00	15.34	24,090,802,442.00	0.00	4,366,497,558.00
2-4	RECURSOS DE CAPITAL	800,672,896,000.00	0.00	0.00	800,672,896,000.00	15,849,680,761.00	621,202,599,480.00	77.59	179,470,296,520.00	0.00	621,202,599,480.00
2-4-1	TRANSFERENCIAS DE CAPITAL	165,117,933,000.00	0.00	0.00	165,117,933,000.00	10,936,102,010.00	17,125,928,028.00	10.37	147,992,004,972.00	0.00	17,125,928,028.00
2-4-1-02	De Otras Entidades del Gobierno	165,117,933,000.00	0.00	0.00	165,117,933,000.00	10,936,102,010.00	17,125,928,028.00	10.37	147,992,004,972.00	0.00	17,125,928,028.00
2-4-1-02-02	Distrital	165,117,933,000.00	0.00	0.00	165,117,933,000.00	10,936,102,010.00	17,125,928,028.00	10.37	147,992,004,972.00	0.00	17,125,928,028.00
2-4-1-02-02-01	Convenios Entidades Distritales	165,117,933,000.00	0.00	0.00	165,117,933,000.00	10,936,102,010.00	17,125,928,028.00	10.37	147,992,004,972.00	0.00	17,125,928,028.00
2-4-3	RECURSOS DEL BALANCE	610,668,935,000.00	0.00	0.00	610,668,935,000.00	0.00	582,930,269,467.00	95.46	27,738,665,533.00	0.00	582,930,269,467.00
2-4-3-02	Superávit fiscal	610,668,935,000.00	0.00	0.00	610,668,935,000.00	0.00	582,930,269,467.00	95.46	27,738,665,533.00	0.00	582,930,269,467.00
2-4-3-02-02	Superávit fiscal de ingresos de destinación específica	530,477,713,000.00	0.00	0.00	530,477,713,000.00	0.00	509,183,444,036.00	95.99	21,294,268,964.00	0.00	509,183,444,036.00
2-4-3-02-03	Superávit fiscal de ingresos de libre destinación	80,191,222,000.00	0.00	0.00	80,191,222,000.00	0.00	73,746,825,431.00	91.96	6,444,396,569.00	0.00	73,746,825,431.00
2-4-5	RENDIMIENTOS FINANCIEROS	24,886,028,000.00	0.00	0.00	24,886,028,000.00	4,913,578,751.00	21,146,401,985.00	84.97	3,739,626,015.00	0.00	21,146,401,985.00
2-4-5-02	Depósitos	24,886,028,000.00	0.00	0.00	24,886,028,000.00	4,913,578,751.00	21,146,401,985.00	84.97	3,739,626,015.00	0.00	21,146,401,985.00
2-4-5-02-03	Recursos propios con destinación específica	18,971,443,000.00	0.00	0.00	18,971,443,000.00	3,309,687,008.00	16,311,764,795.00	85.98	2,659,678,205.00	0.00	16,311,764,795.00

**SISTEMA DE PRESUPUESTO DISTRITAL - PREDIS
EJECUCION PRESUPUESTAL
SECRETARIA DE HACIENDA - DIRECCION DISTRITAL DE PRESUPUESTO
EJECUCION DE PRESUPUESTO RENTAS E INGRESOS**

03-07-2020

04:17


ENTIDAD:		204 - INSTITUTO DE DESARROLLO URBANO - IDU					MES:		JUNIO		
UNIDAD EJECUTORA:		01 - UNIDAD 01					VIGENCIA FISCAL:		2020		
RUBRO PRESUPUESTAL		PRESUPUESTO	MODIFICACIONES		PRESUPUESTO	RECAUDOS		EJECUCION PRESUP. %	SALDO POR RECAUDAR	RECURSOS RESERVAS	RECAUDO ACUMULADO RECURSOS RESERVAS
CODIGO.	NOMBRE	INICIAL	MES (+/-)	ACUMULADO	DEFINITIVO	MES	ACUMULADO	9 = 8 / 6	10 = 6 - 8	11	12 = 8 + 11
1	2	3	4	5	6 = 3 + 5	7	8				
2-4-5-02-04	Recursos propios de libre destinación	5,914,585,000.00	0.00	0.00	5,914,585,000.00	1,603,891,743.00	4,834,637,190.00	81.74	1,079,947,810.00		4,834,637,190.00
TOTAL RENTAS E INGRESOS		1,149,506,698,000.00	0.00	0.00	1,149,506,698,000.00	18,289,317,168.00	708,603,356,198.00	61.64	440,903,341,802.00	0.00	708,603,356,198.00

Transferencias

RUBRO PRESUPUESTAL		PRESUPUESTO	MODIFICACIONES		PRESUPUESTO	RECAUDOS		EJECUCION PRESUP. %	SALDO POR RECAUDAR	RECURSOS RESERVAS	RECAUDO ACUMULADO RECURSOS RESERVAS
CODIGO.	NOMBRE	INICIAL	MES (+/-)	ACUMULADO	DEFINITIVO	MES	ACUMULADO	9 = 8 / 6	10 = 6 - 8	11	12 = 8 + 11
1	2	3	4	5	6 = 3 + 5	7	8				
2-5-1	Aporte Ordinario	1,038,768,561,000.00	0.00	-158,885,828,337.00	879,882,732,663.00	16,281,794,843.00	112,499,711,079.00	12.79	767,383,021,584.00	0.00	112,499,711,079.00
2-5-1-01	Vigencia	1,038,768,561,000.00	0.00	-158,885,828,337.00	879,882,732,663.00	16,281,794,843.00	112,499,711,079.00	12.79	767,383,021,584.00	0.00	112,499,711,079.00
TOTAL TRANSFERENCIAS		1,038,768,561,000.00	0.00	-158,885,828,337.00	879,882,732,663.00	16,281,794,843.00	112,499,711,079.00	12.79	767,383,021,584.00	0.00	112,499,711,079.00
TOTAL RENTAS E INGRESOS		2,188,275,259,000.00	0.00	-158,885,828,337.00	2,029,389,430,663.00	34,571,112,011.00	821,103,067,277.00	40.46	1,208,286,363,386.00	0.00	821,103,067,277.00



GUIOVANNI CUBIDES MORENO
RESPONSABLE DEL PRESUPUESTO



DIÉGO SÁNCHEZ FONSECA
ORDENADOR DEL GASTO

EJECUCION PRESUPUESTO

INFORME DE EJECUCION DEL PRESUPUESTO DE GASTOS E INVERSIONES

ENTIDAD: 204 - INSTITUTO DE DESARROLLO URBANO - IDU		MES: JUNIO											
UNIDAD EJECUTORA: 01 - UNIDAD 01		VIGENCIA FISCAL: 2020											
RUBRO PRESUPUESTAL		APROPIACION						TOTAL COMPROMISOS		EJECUC. PRESUP. (11=10/8)	AUTORIZACION DE GIRO		EJEC. AUT. GIRO % (14=13/8)
CODIGO 1	NOMBRE 2	INICIAL 3	MODIFICACIONES		VIGENTE 6=(3+5)	SUSPENSION 7	DISPONIBLE 8=(6-7)	MES 9	ACUMULADO 10		MES 12	ACUMULADO 13	
			MES 4	ACUMULADO 5									
3	GASTOS	2,188,275,259,000.00	0.00	-158,885,828,337.00	2,029,389,430,663.00	0.00	2,029,389,430,663.00	6,183,082,520.00	255,087,753,875.00	12.57	18,257,139,881.00	144,120,117,880.00	7.10
3-1	GASTOS DE FUNCIONAMIENTO	73,147,178,000.00	0.00	-1,585,300,000.00	71,561,878,000.00	0.00	71,561,878,000.00	6,183,082,520.00	32,602,252,409.00	45.56	6,373,112,420.00	28,241,727,626.00	39.46
3-1-1	Gastos de personal	57,287,178,000.00	0.00	0.00	57,287,178,000.00	0.00	57,287,178,000.00	5,821,449,118.00	25,862,912,489.00	45.15	5,827,054,460.00	25,862,912,489.00	45.15
3-1-1-01	Planta de personal permanente	57,287,178,000.00	0.00	0.00	57,287,178,000.00	0.00	57,287,178,000.00	5,821,449,118.00	25,862,912,489.00	45.15	5,827,054,460.00	25,862,912,489.00	45.15
3-1-1-01-01	Factores constitutivos de salario	41,040,167,000.00	0.00	0.00	41,040,167,000.00	0.00	41,040,167,000.00	5,231,949,460.00	17,902,535,805.00	43.62	5,231,949,460.00	17,902,535,805.00	43.62
3-1-1-01-01-01	Factores salariales comunes	31,700,380,000.00	0.00	0.00	31,700,380,000.00	0.00	31,700,380,000.00	2,146,366,650.00	12,554,767,526.00	39.60	2,146,366,650.00	12,554,767,526.00	39.60
3-1-1-01-01-01-0001	Sueldo básico	23,842,653,000.00	0.00	0.00	23,842,653,000.00	0.00	23,842,653,000.00	1,743,752,159.00	10,492,961,723.00	44.01	1,743,752,159.00	10,492,961,723.00	44.01
3-1-1-01-01-01-0002	Auxilio de maternidad y paternidad	0.00	0.00	50,000,000.00	50,000,000.00	0.00	50,000,000.00	0.00	40,640,644.00	81.28	0.00	40,640,644.00	81.28
3-1-1-01-01-01-0003	Auxilio de incapacidad	0.00	0.00	287,000,000.00	287,000,000.00	0.00	287,000,000.00	5,028,022.00	27,116,536.00	9.45	5,028,022.00	27,116,536.00	9.45
3-1-1-01-01-01-0004	Gastos de representación	1,567,130,000.00	0.00	0.00	1,567,130,000.00	0.00	1,567,130,000.00	131,270,103.00	763,751,085.00	48.74	131,270,103.00	763,751,085.00	48.74
3-1-1-01-01-01-0005	Horas Extras, Dominicales, Festivos, Recargo Nocturno y Trabajo Suplementario	484,064,000.00	0.00	0.00	484,064,000.00	0.00	484,064,000.00	9,216,548.00	155,674,096.00	32.16	9,216,548.00	155,674,096.00	32.16
3-1-1-01-01-01-0008	Bonificación por servicios prestados	765,682,000.00	0.00	0.00	765,682,000.00	0.00	765,682,000.00	41,394,239.00	313,804,021.00	40.98	41,394,239.00	313,804,021.00	40.98
3-1-1-01-01-01-0009	Prima de servicios	436,045,000.00	0.00	0.00	436,045,000.00	0.00	436,045,000.00	203,858,164.00	206,096,872.00	47.27	203,858,164.00	206,096,872.00	47.27
3-1-1-01-01-01-0010	Prima de navidad	3,111,355,000.00	0.00	-337,000,000.00	2,774,355,000.00	0.00	2,774,355,000.00	0.00	40,380,231.00	1.46	0.00	40,380,231.00	1.46
3-1-1-01-01-01-0011	Prima de vacaciones	1,493,451,000.00	0.00	0.00	1,493,451,000.00	0.00	1,493,451,000.00	11,847,415.00	514,342,318.00	34.44	11,847,415.00	514,342,318.00	34.44
3-1-1-01-01-02	Factores salariales especiales	9,339,787,000.00	0.00	0.00	9,339,787,000.00	0.00	9,339,787,000.00	3,085,582,810.00	5,347,768,279.00	57.26	3,085,582,810.00	5,347,768,279.00	57.26
3-1-1-01-01-02-0001	Prima de antigüedad	842,431,000.00	0.00	0.00	842,431,000.00	0.00	842,431,000.00	69,152,876.00	409,176,992.00	48.57	69,152,876.00	409,176,992.00	48.57

EJECUCION PRESUPUESTO

INFORME DE EJECUCION DEL PRESUPUESTO DE GASTOS E INVERSIONES

ENTIDAD: 204 - INSTITUTO DE DESARROLLO URBANO - IDU		MES: JUNIO											
UNIDAD EJECUTORA: 01 - UNIDAD 01		VIGENCIA FISCAL: 2020											
RUBRO PRESUPUESTAL		APROPIACION						TOTAL COMPROMISOS		EJECUC. PRESUP. (11=10/8)	AUTORIZACION DE GIRO		EJEC. AUT. GIRO % (14=13/8)
CODIGO 1	NOMBRE 2	INICIAL 3	MODIFICACIONES		VIGENTE 6=(3+5)	SUSPENSION 7	DISPONIBLE 8=(6-7)	MES 9	ACUMULADO 10		MES 12	ACUMULADO 13	
			MES 4	ACUMULADO 5									
3-1-1-01-01-02-0002	Prima Técnica	5,326,862,000.00	0.00	0.00	5,326,862,000.00	0.00	5,326,862,000.00	389,502,848.00	2,298,509,443.00	43.15	389,502,848.00	2,298,509,443.00	43.15
3-1-1-01-01-02-0003	Prima Semestral	3,170,494,000.00	0.00	0.00	3,170,494,000.00	0.00	3,170,494,000.00	2,626,927,086.00	2,640,081,844.00	83.27	2,626,927,086.00	2,640,081,844.00	83.27
3-1-1-01-02	Contribuciones inherentes a la nómina	14,639,142,000.00	0.00	0.00	14,639,142,000.00	0.00	14,639,142,000.00	585,793,869.00	6,824,258,889.00	46.62	591,399,211.00	6,824,258,889.00	46.62
3-1-1-01-02-01	Aportes a la seguridad social en pensiones	3,943,725,000.00	0.00	0.00	3,943,725,000.00	0.00	3,943,725,000.00	86,082,684.00	1,039,372,424.00	26.36	86,082,684.00	1,039,372,424.00	26.36
3-1-1-01-02-01-0001	Aportes a la seguridad social en pensiones públicas	2,640,969,000.00	0.00	0.00	2,640,969,000.00	0.00	2,640,969,000.00	57,753,309.00	757,237,675.00	28.67	57,753,309.00	757,237,675.00	28.67
3-1-1-01-02-01-0002	Aportes a la seguridad social en pensiones privadas	1,302,756,000.00	0.00	0.00	1,302,756,000.00	0.00	1,302,756,000.00	28,329,375.00	282,134,749.00	21.66	28,329,375.00	282,134,749.00	21.66
3-1-1-01-02-02	Aportes a la seguridad social en salud	2,793,458,000.00	0.00	0.00	2,793,458,000.00	0.00	2,793,458,000.00	208,514,998.00	1,009,397,991.00	36.13	208,514,998.00	1,009,397,991.00	36.13
3-1-1-01-02-02-0001	Aportes a la seguridad social en salud pública	8,055,000.00	0.00	0.00	8,055,000.00	0.00	8,055,000.00	660,625.00	3,358,974.00	41.70	660,625.00	3,358,974.00	41.70
3-1-1-01-02-02-0002	Aportes a la seguridad social en salud privada	2,785,403,000.00	0.00	0.00	2,785,403,000.00	0.00	2,785,403,000.00	207,854,373.00	1,006,039,017.00	36.12	207,854,373.00	1,006,039,017.00	36.12
3-1-1-01-02-03	Aportes de cesantías	3,817,795,000.00	0.00	0.00	3,817,795,000.00	0.00	3,817,795,000.00	1,426,587.00	3,203,646,874.00	83.91	7,031,929.00	3,203,646,874.00	83.91
3-1-1-01-02-03-0001	Aportes de cesantías a fondos públicos	1,863,932,000.00	0.00	0.00	1,863,932,000.00	0.00	1,863,932,000.00	0.00	1,519,638,032.00	81.53	5,605,342.00	1,519,638,032.00	81.53
3-1-1-01-02-03-0002	Aportes de cesantías a fondos privados	1,953,863,000.00	0.00	0.00	1,953,863,000.00	0.00	1,953,863,000.00	1,426,587.00	1,684,008,842.00	86.19	1,426,587.00	1,684,008,842.00	86.19
3-1-1-01-02-04	Aportes a cajas de compensación familiar	1,512,812,000.00	0.00	0.00	1,512,812,000.00	0.00	1,512,812,000.00	104,670,500.00	585,825,000.00	38.72	104,670,500.00	585,825,000.00	38.72
3-1-1-01-02-04-0001	Compensar	1,512,812,000.00	0.00	0.00	1,512,812,000.00	0.00	1,512,812,000.00	104,670,500.00	585,825,000.00	38.72	104,670,500.00	585,825,000.00	38.72
3-1-1-01-02-05	Aportes generales al sistema de riesgos laborales	680,349,000.00	0.00	0.00	680,349,000.00	0.00	680,349,000.00	54,242,500.00	253,684,000.00	37.29	54,242,500.00	253,684,000.00	37.29

EJECUCION PRESUPUESTO

INFORME DE EJECUCION DEL PRESUPUESTO DE GASTOS E INVERSIONES

ENTIDAD: 204 - INSTITUTO DE DESARROLLO URBANO - IDU		MES: JUNIO							VIGENCIA FISCAL: 2020		AUTORIZACION DE GIRO			EJEC. AUT. GIRO %
UNIDAD EJECUTORA: 01 - UNIDAD 01		APROPIACION						TOTAL COMPROMISOS		EJECUC. PRESUP. (11=10/8)	AUTORIZACION DE GIRO		EJEC. AUT. GIRO % (14=13/8)	
CODIGO 1	NOMBRE 2	INICIAL 3	MODIFICACIONES		VIGENTE 6=(3+5)	SUSPENSION 7	DISPONIBLE 8=(6-7)	MES 9	ACUMULADO 10		MES 12	ACUMULADO 13		
			MES 4	ACUMULADO 5										
3-1-1-01-02-05-0001	Aportes generales al sistema de riesgos laborales públicos	680,349,000.00	0.00	0.00	680,349,000.00	0.00	680,349,000.00	54,242,500.00	253,684,000.00	37.29	54,242,500.00	253,684,000.00	37.29	
3-1-1-01-02-06	Aportes al ICBF	1,134,630,000.00	0.00	0.00	1,134,630,000.00	0.00	1,134,630,000.00	78,509,400.00	439,383,400.00	38.72	78,509,400.00	439,383,400.00	38.72	
3-1-1-01-02-06-0001	Aportes al ICBF de funcionarios	1,134,630,000.00	0.00	0.00	1,134,630,000.00	0.00	1,134,630,000.00	78,509,400.00	439,383,400.00	38.72	78,509,400.00	439,383,400.00	38.72	
3-1-1-01-02-07	Aportes al SENA	756,373,000.00	0.00	0.00	756,373,000.00	0.00	756,373,000.00	52,347,200.00	292,949,200.00	38.73	52,347,200.00	292,949,200.00	38.73	
3-1-1-01-02-07-0001	Aportes al SENA de funcionarios	756,373,000.00	0.00	0.00	756,373,000.00	0.00	756,373,000.00	52,347,200.00	292,949,200.00	38.73	52,347,200.00	292,949,200.00	38.73	
3-1-1-01-03	Remuneraciones no constitutivas de factor salarial	1,607,869,000.00	0.00	0.00	1,607,869,000.00	0.00	1,607,869,000.00	3,705,789.00	1,136,117,795.00	70.66	3,705,789.00	1,136,117,795.00	70.66	
3-1-1-01-03-01	Indemnización por vacaciones	925,000,000.00	0.00	-90,000,000.00	835,000,000.00	0.00	835,000,000.00	0.00	485,708,788.00	58.17	0.00	485,708,788.00	58.17	
3-1-1-01-03-02	Bonificación por recreación	132,525,000.00	0.00	0.00	132,525,000.00	0.00	132,525,000.00	1,048,695.00	38,533,724.00	29.08	1,048,695.00	38,533,724.00	29.08	
3-1-1-01-03-05	Reconocimiento por permanencia en el servicio público - Bogotá D.C.	515,044,000.00	0.00	90,000,000.00	605,044,000.00	0.00	605,044,000.00	0.00	595,879,784.00	98.49	0.00	595,879,784.00	98.49	
3-1-1-01-03-06	Prima Secretarial	35,300,000.00	0.00	0.00	35,300,000.00	0.00	35,300,000.00	2,657,094.00	15,995,499.00	45.31	2,657,094.00	15,995,499.00	45.31	
3-1-2	Adquisición de bienes y servicios	15,853,000,000.00	0.00	-1,585,300,000.00	14,267,700,000.00	0.00	14,267,700,000.00	359,391,402.00	6,737,097,920.00	47.22	543,815,960.00	2,376,573,137.00	16.66	
3-1-2-01	Adquisición de activos no financieros	103,639,000.00	0.00	-25,909,990.00	77,729,010.00	0.00	77,729,010.00	0.00	13,925,330.00	17.92	2,487,130.00	2,905,130.00	3.74	
3-1-2-01-01	Activos fijos	103,639,000.00	0.00	-25,909,990.00	77,729,010.00	0.00	77,729,010.00	0.00	13,925,330.00	17.92	2,487,130.00	2,905,130.00	3.74	
3-1-2-01-01-01	Maquinaria y equipo	103,639,000.00	0.00	-25,909,990.00	77,729,010.00	0.00	77,729,010.00	0.00	13,925,330.00	17.92	2,487,130.00	2,905,130.00	3.74	
3-1-2-01-01-01-0003	Maquinaria para uso general	2,000,000.00	0.00	0.00	2,000,000.00	0.00	2,000,000.00	0.00	0.00	0.00	0.00	0.00	0.00	
3-1-2-01-01-01-0005	Maquinaria de oficina, contabilidad e informática	78,000,000.00	0.00	-25,909,990.00	52,090,010.00	0.00	52,090,010.00	0.00	1,150,730.00	2.21	1,150,730.00	1,150,730.00	2.21	
3-1-2-01-01-01-0006	Maquinaria y aparatos eléctricos	15,639,000.00	0.00	0.00	15,639,000.00	0.00	15,639,000.00	0.00	12,774,600.00	81.68	1,336,400.00	1,754,400.00	11.22	

EJECUCION PRESUPUESTO

INFORME DE EJECUCION DEL PRESUPUESTO DE GASTOS E INVERSIONES

ENTIDAD: 204 - INSTITUTO DE DESARROLLO URBANO - IDU		MES: JUNIO											
UNIDAD EJECUTORA: 01 - UNIDAD 01		VIGENCIA FISCAL: 2020											
RUBRO PRESUPUESTAL		APROPIACION						TOTAL COMPROMISOS		EJECUC. PRESUP. (11=10/8)	AUTORIZACION DE GIRO		EJEC. AUT. GIRO % (14=13/8)
CODIGO 1	NOMBRE 2	INICIAL 3	MODIFICACIONES		VIGENTE 6=(3+5)	SUSPENSION 7	DISPONIBLE 8=(6-7)	MES 9	ACUMULADO 10		MES 12	ACUMULADO 13	
			MES 4	ACUMULADO 5									
3-1-2-01-01-0007	Equipo y aparatos de radio, televisión y comunicaciones	6,000,000.00	0.00	0.00	6,000,000.00	0.00	6,000,000.00	0.00	0.00	0.00	0.00	0.00	
3-1-2-01-01-0009	Equipo de transporte (partes, piezas y accesorios)	2,000,000.00	0.00	0.00	2,000,000.00	0.00	2,000,000.00	0.00	0.00	0.00	0.00	0.00	
3-1-2-02	Adquisiciones diferentes de activos no financieros	15,749,361.000.00	0.00	-1,559,390,010.00	14,189,970.990.00	0.00	14,189,970.990.00	359,391,402.00	6,723,172,590.00	47.38	541,328,830.00	2,373,668,007.00	16.73
3-1-2-02-01	Materiales y suministros	892,825,000.00	0.00	-159,745,119.00	733,079,881.00	0.00	733,079,881.00	7,049,900.00	594,942,336.00	81.16	17,875,747.00	93,019,924.00	12.69
3-1-2-02-01-01	Productos alimenticios, bebidas y tabaco; textiles, prendas de vestir y productos de cuero	2,500,000.00	0.00	0.00	2,500,000.00	0.00	2,500,000.00	0.00	833,000.00	33.32	833,000.00	833,000.00	33.32
3-1-2-02-01-01-0005	Artículos textiles (excepto prendas de vestir)	2,500,000.00	0.00	0.00	2,500,000.00	0.00	2,500,000.00	0.00	833,000.00	33.32	833,000.00	833,000.00	33.32
3-1-2-02-01-02	Otros bienes transportables (excepto productos metálicos, maquinaria y equipo)	872,059,000.00	0.00	-156,641,566.00	715,417,434.00	0.00	715,417,434.00	7,049,900.00	582,752,916.00	81.46	11,711,044.00	86,760,801.00	12.13
3-1-2-02-01-02-0001	Productos de madera, corcho, cestería y espartería	3,000,000.00	0.00	0.00	3,000,000.00	0.00	3,000,000.00	0.00	200,000.00	6.67	200,000.00	200,000.00	6.67
3-1-2-02-01-02-0002	Pasta o pulpa, papel y productos de papel; impresos y artículos relacionados	201,408,000.00	0.00	-57,459,266.00	143,948,734.00	0.00	143,948,734.00	469,900.00	71,832,732.00	49.90	1,378,120.00	27,813,486.00	19.32
3-1-2-02-01-02-0003	Productos de hornos de coque, de refinación de petróleo y combustible	254,000,000.00	0.00	0.00	254,000,000.00	0.00	254,000,000.00	0.00	252,000,000.00	99.21	4,432,690.00	41,367,160.00	16.29
3-1-2-02-01-02-0004	Químicos básicos	500,000.00	0.00	0.00	500,000.00	0.00	500,000.00	0.00	114,000.00	22.80	114,000.00	114,000.00	22.80
3-1-2-02-01-02-0005	Otros productos químicos; fibras artificiales (o fibras industriales hechas por el hombre)	17,740,000.00	0.00	0.00	17,740,000.00	0.00	17,740,000.00	6,300,000.00	14,439,000.00	81.39	67,830.00	67,830.00	0.38
3-1-2-02-01-02-0006	Productos de caucho y plástico	380,776,000.00	0.00	-99,182,300.00	281,593,700.00	0.00	281,593,700.00	280,000.00	242,292,184.00	86.04	3,838,404.00	15,323,325.00	5.44
3-1-2-02-01-02-0007	Vidrio y productos de vidrio y otros productos no metálicos n.c.p.	6,000,000.00	0.00	0.00	6,000,000.00	0.00	6,000,000.00	0.00	1,770,000.00	29.50	1,600,000.00	1,770,000.00	29.50
3-1-2-02-01-02-0008	Muebles; otros bienes transportables n.c.p.	8,635,000.00	0.00	0.00	8,635,000.00	0.00	8,635,000.00	0.00	105,000.00	1.22	80,000.00	105,000.00	1.22

EJECUCION PRESUPUESTO

INFORME DE EJECUCION DEL PRESUPUESTO DE GASTOS E INVERSIONES

ENTIDAD: 204 - INSTITUTO DE DESARROLLO URBANO - IDU		MES: JUNIO							VIGENCIA FISCAL: 2020		AUTORIZACION DE GIRO			EJEC. AUT. GIRO %
UNIDAD EJECUTORA: 01 - UNIDAD 01		APROPIACION						TOTAL COMPROMISOS		EJECUC. PRESUP. (11=10/8)	AUTORIZACION DE GIRO		EJEC. AUT. GIRO % (14=13/8)	
CODIGO 1	NOMBRE 2	INICIAL 3	MODIFICACIONES		VIGENTE 6=(3+5)	SUSPENSION 7	DISPONIBLE 8=(6-7)	MES 9	ACUMULADO 10		MES 12	ACUMULADO 13		
			MES 4	ACUMULADO 5										
3-1-2-02-01-03	Productos metálicos	18,266,000.00	0.00	-3,103,553.00	15,162,447.00	0.00	15,162,447.00	0.00	11,356,420.00	74.90	5,331,703.00	5,426,123.00	35.79	
3-1-2-02-01-03-0001	Metales básicos	500,000.00	0.00	0.00	500,000.00	0.00	500,000.00	0.00	0.00	0.00	0.00	0.00	0.00	
3-1-2-02-01-03-0002	Productos metálicos elaborados (excepto maquinaria y equipo)	17,766,000.00	0.00	-3,103,553.00	14,662,447.00	0.00	14,662,447.00	0.00	11,356,420.00	77.45	5,331,703.00	5,426,123.00	37.01	
3-1-2-02-02	Adquisición de servicios	14,856,536,000.00	0.00	-1,399,644,891.00	13,456,891,109.00	0.00	13,456,891,109.00	352,341,502.00	6,128,230,254.00	45.54	523,453,083.00	2,280,648,083.00	16.95	
3-1-2-02-02-01	Servicios de venta y de distribución; alojamiento; servicios de suministro de comidas y bebidas; servicios de transporte; y servicios de distribución de electricidad, gas y agua	1,051,000,000.00	0.00	0.00	1,051,000,000.00	0.00	1,051,000,000.00	0.00	1,049,705,847.00	99.88	83,987,813.00	188,523,433.00	17.94	
3-1-2-02-02-01-0003	Servicios de transporte de carga	1,000,000.00	0.00	0.00	1,000,000.00	0.00	1,000,000.00	0.00	0.00	0.00	0.00	0.00	0.00	
3-1-2-02-02-01-0006	Servicios postales y de mensajería	1,050,000,000.00	0.00	0.00	1,050,000,000.00	0.00	1,050,000,000.00	0.00	1,049,705,847.00	99.97	83,987,813.00	188,523,433.00	17.95	
3-1-2-02-02-01-0006-001	Servicios de mensajería	1,050,000,000.00	0.00	0.00	1,050,000,000.00	0.00	1,050,000,000.00	0.00	1,049,705,847.00	99.97	83,987,813.00	188,523,433.00	17.95	
3-1-2-02-02-02	Servicios financieros y servicios conexos, servicios inmobiliarios y servicios de leasing	5,570,340,000.00	37,190,000.00	-738,060,927.00	4,832,279,073.00	0.00	4,832,279,073.00	0.00	2,595,283,600.00	53.71	187,444,671.00	1,569,312,160.00	32.48	
3-1-2-02-02-02-0001	Servicios financieros y servicios conexos	3,057,180,000.00	0.00	-775,250,927.00	2,281,929,073.00	0.00	2,281,929,073.00	0.00	1,018,715,198.00	44.64	56,063,971.00	978,099,009.00	42.86	
3-1-2-02-02-02-0001-007	Servicios de seguros de vehículos automotores	247,500,000.00	0.00	-168,187,000.00	79,313,000.00	0.00	79,313,000.00	0.00	0.00	0.00	0.00	0.00	0.00	
3-1-2-02-02-02-0001-008	Servicios de seguros contra incendio, terremoto o sustracción	269,500,000.00	0.00	-69,024,000.00	200,476,000.00	0.00	200,476,000.00	0.00	0.00	0.00	0.00	0.00	0.00	
3-1-2-02-02-02-0001-009	Servicios de seguros generales de responsabilidad civil	542,000,000.00	0.00	-283,116,000.00	258,884,000.00	0.00	258,884,000.00	0.00	0.00	0.00	0.00	0.00	0.00	
3-1-2-02-02-02-0001-011	Servicios de administración de fondos de pensiones y cesantías	7,180,000.00	0.00	0.00	7,180,000.00	0.00	7,180,000.00	0.00	416,605.00	5.80	112,107.00	416,605.00	5.80	
3-1-2-02-02-02-0001-012	Otros servicios de seguros distintos de los seguros de vida n.c.p.	891,000,000.00	0.00	-254,923,927.00	636,076,073.00	0.00	636,076,073.00	0.00	636,076,073.00	100.00	0.00	636,076,073.00	100.00	
3-1-2-02-02-02-0001-014	Servicios de tramitación y compensación de transacciones financieras	1,100,000,000.00	0.00	0.00	1,100,000,000.00	0.00	1,100,000,000.00	0.00	382,222,520.00	34.75	55,951,864.00	341,606,331.00	31.06	

EJECUCION PRESUPUESTO

INFORME DE EJECUCION DEL PRESUPUESTO DE GASTOS E INVERSIONES

ENTIDAD: 204 - INSTITUTO DE DESARROLLO URBANO - IDU		MES: JUNIO							VIGENCIA FISCAL: 2020				
UNIDAD EJECUTORA: 01 - UNIDAD 01		APROPIACION						TOTAL COMPROMISOS		EJECUC. PRESUP. (11=10/8)	AUTORIZACION DE GIRO		EJEC. AUT. GIRO % (14=13/8)
CODIGO 1	NOMBRE 2	INICIAL 3	MODIFICACIONES		VIGENTE 6=(3+5)	SUSPENSION 7	DISPONIBLE 8=(6-7)	MES 9	ACUMULADO 10		MES 12	ACUMULADO 13	
			MES 4	ACUMULADO 5									
3-1-2-02-02-02-0002	Servicios inmobiliarios	1,646,350,000.00	0.00	0.00	1,646,350,000.00	0.00	1,646,350,000.00	0.00	1,576,568,402.00	95.76	131,380,700.00	591,213,151.00	35.91
3-1-2-02-02-02-0002-001	Servicios de alquiler o arrendamiento con o sin opción de compra relativos a bienes inmuebles no residenciales propios o arrendados	1,600,000,000.00	0.00	0.00	1,600,000,000.00	0.00	1,600,000,000.00	0.00	1,576,568,402.00	98.54	131,380,700.00	591,213,151.00	36.95
3-1-2-02-02-02-0002-002	Servicios de administración de bienes inmuebles a comisión o por contrato	46,350,000.00	0.00	0.00	46,350,000.00	0.00	46,350,000.00	0.00	0.00	0.00	0.00	0.00	0.00
3-1-2-02-02-02-0003	Servicios de arrendamiento o alquiler sin operario	866,810,000.00	37,190,000.00	37,190,000.00	904,000,000.00	0.00	904,000,000.00	0.00	0.00	0.00	0.00	0.00	0.00
3-1-2-02-02-02-0003-004	Servicios de arrendamiento sin opción de compra de otros bienes	2,000,000.00	0.00	0.00	2,000,000.00	0.00	2,000,000.00	0.00	0.00	0.00	0.00	0.00	0.00
3-1-2-02-02-02-0003-005	Derechos de uso de productos de propiedad intelectual y otros productos similares	864,810,000.00	37,190,000.00	37,190,000.00	902,000,000.00	0.00	902,000,000.00	0.00	0.00	0.00	0.00	0.00	0.00
3-1-2-02-02-03	Servicios prestados a las empresas y servicios de producción	6,985,096,000.00	-37,190,000.00	-661,583,964.00	6,323,512,036.00	0.00	6,323,512,036.00	104,901,542.00	1,779,864,190.00	28.15	156,155,124.00	226,746,792.00	3.59
3-1-2-02-02-03-0002	Servicios jurídicos y contables	15,250,000.00	0.00	0.00	15,250,000.00	0.00	15,250,000.00	0.00	1,159,780.00	7.61	296,760.00	1,159,780.00	7.61
3-1-2-02-02-03-0002-001	Servicios de documentación y certificación jurídica	15,250,000.00	0.00	0.00	15,250,000.00	0.00	15,250,000.00	0.00	1,159,780.00	7.61	296,760.00	1,159,780.00	7.61
3-1-2-02-02-03-0003	Otros servicios profesionales, científicos y técnicos	397,005,000.00	500,000.00	500,000.00	397,505,000.00	0.00	397,505,000.00	8,316,224.00	14,311,042.00	3.60	8,628,224.00	13,895,040.00	3.50
3-1-2-02-02-03-0003-001	Servicios de consultoría en administración y servicios de gestión; servicios de tecnología de la información	371,830,000.00	0.00	0.00	371,830,000.00	0.00	371,830,000.00	7,900,224.00	13,167,042.00	3.54	7,900,224.00	13,167,040.00	3.54
3-1-2-02-02-03-0003-006	Servicios de arquitectura, servicios de planeación urbana y ordenación del territorio; servicios de arquitectura paisajista	20,600,000.00	0.00	0.00	20,600,000.00	0.00	20,600,000.00	0.00	0.00	0.00	0.00	0.00	0.00
3-1-2-02-02-03-0003-010	Servicios de publicidad y el suministro de espacio o tiempo publicitarios	2,000,000.00	500,000.00	500,000.00	2,500,000.00	0.00	2,500,000.00	416,000.00	1,144,000.00	45.76	728,000.00	728,000.00	29.12
3-1-2-02-02-03-0003-013	Otros servicios profesionales y técnicos n.c.p.	2,575,000.00	0.00	0.00	2,575,000.00	0.00	2,575,000.00	0.00	0.00	0.00	0.00	0.00	0.00
3-1-2-02-02-03-0004	Servicios de telecomunicaciones, transmisión y suministro de información	848,062,000.00	-64,800,000.00	-64,800,000.00	783,262,000.00	0.00	783,262,000.00	5,044,715.00	214,463,233.00	27.38	122,936,064.00	186,071,515.00	23.76
3-1-2-02-02-03-0004-001	Servicios de telefonía fija	385,200,000.00	0.00	0.00	385,200,000.00	0.00	385,200,000.00	15,470.00	144,522,779.00	37.52	109,202,730.00	144,522,779.00	37.52

EJECUCION PRESUPUESTO

INFORME DE EJECUCION DEL PRESUPUESTO DE GASTOS E INVERSIONES

ENTIDAD: 204 - INSTITUTO DE DESARROLLO URBANO - IDU		MES: JUNIO							VIGENCIA FISCAL: 2020		AUTORIZACION DE GIRO		EJEC. AUT. GIRO %	
UNIDAD EJECUTORA: 01 - UNIDAD 01		APROPIACION						TOTAL COMPROMISOS		EJECUC. PRESUP. (11=10/8)	AUTORIZACION DE GIRO		EJEC. AUT. GIRO % (14=13/8)	
RUBRO PRESUPUESTAL	CODIGO 1	NOMBRE 2	INICIAL 3	MODIFICACIONES		VIGENTE 6=(3+5)	SUSPENSION 7	DISPONIBLE 8=(6-7)	MES 9		ACUMULADO 10	MES 12		ACUMULADO 13
				MES 4	ACUMULADO 5									
3-1-2-02-02-03-0004-002		Servicios de telecomunicaciones móviles	88,810,000.00	0.00	0.00	88,810,000.00	0.00	88,810,000.00	5,029,245.00	35,409,986.00	39.87	10,855,795.00	35,409,986.00	39.87
3-1-2-02-02-03-0004-003		Servicios de transmisión de datos	1,032,000.00	0.00	0.00	1,032,000.00	0.00	1,032,000.00	0.00	0.00	0.00	0.00	0.00	0.00
3-1-2-02-02-03-0004-004		Servicios de telecomunicaciones a través de internet	373,020,000.00	-64,800,000.00	-64,800,000.00	308,220,000.00	0.00	308,220,000.00	0.00	34,530,468.00	11.20	2,877,539.00	6,138,750.00	1.99
3-1-2-02-02-03-0005		Servicios de soporte	4,130,700,000.00	-500,000.00	-625,393,964.00	3,505,306,036.00	0.00	3,505,306,036.00	0.00	1,403,844,576.00	40.05	21,480,633.00	21,501,733.00	0.61
3-1-2-02-02-03-0005-001		Servicios de protección (guardas de seguridad)	2,400,000,000.00	0.00	-445,000,000.00	1,955,000,000.00	0.00	1,955,000,000.00	0.00	0.00	0.00	0.00	0.00	0.00
3-1-2-02-02-03-0005-002		Servicios de limpieza general	1,645,000,000.00	-500,000.00	-180,393,964.00	1,464,606,036.00	0.00	1,464,606,036.00	0.00	1,403,626,576.00	95.84	21,283,733.00	21,283,733.00	1.45
3-1-2-02-02-03-0005-003		Servicios de copia y reproducción	84,000,000.00	0.00	0.00	84,000,000.00	0.00	84,000,000.00	0.00	110,500.00	0.13	100,900.00	110,500.00	0.13
3-1-2-02-02-03-0005-004		Servicios de correo	1,700,000.00	0.00	0.00	1,700,000.00	0.00	1,700,000.00	0.00	107,500.00	6.32	96,000.00	107,500.00	6.32
3-1-2-02-02-03-0006		Servicios de mantenimiento, reparación e instalación (excepto servicios de construcción)	1,589,079,000.00	27,610,000.00	27,610,000.00	1,616,689,000.00	0.00	1,616,689,000.00	91,540,603.00	145,648,949.00	9.01	2,376,833.00	3,682,114.00	0.23
3-1-2-02-02-03-0006-002		Servicios de mantenimiento y reparación de maquinaria de oficina y contabilidad	1,000,000.00	0.00	0.00	1,000,000.00	0.00	1,000,000.00	0.00	178,500.00	17.85	178,500.00	178,500.00	17.85
3-1-2-02-02-03-0006-003		Servicios de mantenimiento y reparación de computadores y equipo periférico	866,979,000.00	0.00	0.00	866,979,000.00	0.00	866,979,000.00	0.00	0.00	0.00	0.00	0.00	0.00
3-1-2-02-02-03-0006-004		Servicios de mantenimiento y reparación de maquinaria y equipo de transporte	91,700,000.00	0.00	0.00	91,700,000.00	0.00	91,700,000.00	80,700,000.00	80,700,000.00	88.00	0.00	0.00	0.00
3-1-2-02-02-03-0006-005		Servicios de mantenimiento y reparación de otra maquinaria y otro equipo	559,000,000.00	27,610,000.00	7,610,000.00	566,610,000.00	0.00	566,610,000.00	10,840,603.00	64,750,449.00	11.43	2,178,333.00	3,483,614.00	0.61
3-1-2-02-02-03-0006-006		Servicios de reparación de muebles	1,400,000.00	0.00	0.00	1,400,000.00	0.00	1,400,000.00	0.00	0.00	0.00	0.00	0.00	0.00
3-1-2-02-02-03-0006-007		Servicios de instalación (distintos de los servicios de construcción)	17,000,000.00	0.00	20,000,000.00	37,000,000.00	0.00	37,000,000.00	0.00	0.00	0.00	0.00	0.00	0.00
3-1-2-02-02-03-0006-008		Servicios de mantenimiento y reparación de equipos y aparatos de telecomunicaciones	2,000,000.00	0.00	0.00	2,000,000.00	0.00	2,000,000.00	0.00	0.00	0.00	0.00	0.00	0.00
3-1-2-02-02-03-0006-009		Servicios de mantenimiento y reparación de instrumentos médicos, de precisión y ópticos; equipo de medición, prueba, navegación y control	3,000,000.00	0.00	0.00	3,000,000.00	0.00	3,000,000.00	0.00	0.00	0.00	0.00	0.00	0.00

EJECUCION PRESUPUESTO

INFORME DE EJECUCION DEL PRESUPUESTO DE GASTOS E INVERSIONES

ENTIDAD: 204 - INSTITUTO DE DESARROLLO URBANO - IDU		MES: JUNIO							VIGENCIA FISCAL: 2020		AUTORIZACION DE GIRO			EJEC. AUT. GIRO %
UNIDAD EJECUTORA: 01 - UNIDAD 01		APROPIACION						TOTAL COMPROMISOS		EJECUC. PRESUP. (11=10/8)	AUTORIZACION DE GIRO		EJEC. AUT. GIRO % (14=13/8)	
CODIGO 1	NOMBRE 2	INICIAL 3	MODIFICACIONES		VIGENTE 6=(3+5)	SUSPENSION 7	DISPONIBLE 8=(6-7)	MES 9	ACUMULADO 10		MES 12	ACUMULADO 13		
			MES 4	ACUMULADO 5										
3-1-2-02-02-03-0006-010	Servicios de mantenimiento y reparación de equipos electrónicos de consumo	1,000,000.00	0.00	0.00	1,000,000.00	0.00	1,000,000.00	0.00	0.00	0.00	0.00	0.00	0.00	
3-1-2-02-02-03-0006-011	Servicios de mantenimiento y reparación de ascensores y escaleras mecánicas	43,000,000.00	0.00	0.00	43,000,000.00	0.00	43,000,000.00	0.00	0.00	0.00	0.00	0.00	0.00	
3-1-2-02-02-03-0006-012	Servicios de reparación de otros bienes	3,000,000.00	0.00	0.00	3,000,000.00	0.00	3,000,000.00	0.00	20,000.00	0.67	20,000.00	20,000.00	0.67	
3-1-2-02-02-03-0007	Otros servicios de fabricación; servicios de edición, impresión y reproducción; servicios de recuperación de materiales	5,000,000.00	0.00	500,000.00	5,500,000.00	0.00	5,500,000.00	0.00	436,610.00	7.94	436,610.00	436,610.00	7.94	
3-1-2-02-02-03-0007-002	Servicios de impresión	1,500,000.00	0.00	0.00	1,500,000.00	0.00	1,500,000.00	0.00	426,610.00	28.44	426,610.00	426,610.00	28.44	
3-1-2-02-02-03-0007-003	Servicios relacionados con la impresión	3,500,000.00	0.00	500,000.00	4,000,000.00	0.00	4,000,000.00	0.00	10,000.00	0.25	10,000.00	10,000.00	0.25	
3-1-2-02-02-04	Servicios administrativos del Gobierno	590,100,000.00	0.00	0.00	590,100,000.00	0.00	590,100,000.00	37,439,960.00	231,946,410.00	39.31	41,011,210.00	230,671,780.00	39.09	
3-1-2-02-02-04-0001	Otros servicios públicos generales del Gobierno n.c.p.	590,100,000.00	0.00	0.00	590,100,000.00	0.00	590,100,000.00	37,439,960.00	231,946,410.00	39.31	41,011,210.00	230,671,780.00	39.09	
3-1-2-02-02-04-0001-001	Energía	486,150,000.00	0.00	0.00	486,150,000.00	0.00	486,150,000.00	34,745,470.00	206,108,640.00	42.40	34,745,470.00	206,108,640.00	42.40	
3-1-2-02-02-04-0001-002	Acueducto y alcantarillado	72,450,000.00	0.00	0.00	72,450,000.00	0.00	72,450,000.00	2,694,490.00	15,705,790.00	21.68	2,687,130.00	15,677,910.00	21.64	
3-1-2-02-02-04-0001-003	Aseo	31,500,000.00	0.00	0.00	31,500,000.00	0.00	31,500,000.00	0.00	10,131,980.00	32.17	3,578,610.00	8,885,230.00	28.21	
3-1-2-02-02-05	Viáticos y gastos de viaje	30,000,000.00	0.00	0.00	30,000,000.00	0.00	30,000,000.00	0.00	1,716,207.00	5.72	42,200.00	867,853.00	2.89	
3-1-2-02-02-06	Capacitación	210,000,000.00	0.00	0.00	210,000,000.00	0.00	210,000,000.00	210,000,000.00	210,000,000.00	100.00	0.00	0.00	0.00	
3-1-2-02-02-07	Bienestar e incentivos	300,000,000.00	0.00	0.00	300,000,000.00	0.00	300,000,000.00	0.00	250,000,000.00	83.33	54,812,065.00	54,812,065.00	18.27	
3-1-2-02-02-08	Salud Ocupacional	120,000,000.00	0.00	0.00	120,000,000.00	0.00	120,000,000.00	0.00	9,714,000.00	8.10	0.00	9,714,000.00	8.10	
3-1-3	Gastos diversos	4,000,000.00	0.00	0.00	4,000,000.00	0.00	4,000,000.00	2,242,000.00	2,242,000.00	56.05	2,242,000.00	2,242,000.00	56.05	
3-1-3-01	Impuestos	4,000,000.00	0.00	0.00	4,000,000.00	0.00	4,000,000.00	2,242,000.00	2,242,000.00	56.05	2,242,000.00	2,242,000.00	56.05	
3-1-3-01-03	Impuesto de vehículos	4,000,000.00	0.00	0.00	4,000,000.00	0.00	4,000,000.00	2,242,000.00	2,242,000.00	56.05	2,242,000.00	2,242,000.00	56.05	

EJECUCION PRESUPUESTO

INFORME DE EJECUCION DEL PRESUPUESTO DE GASTOS E INVERSIONES

ENTIDAD:		204 - INSTITUTO DE DESARROLLO URBANO - IDU						MES:		JUNIO			
UNIDAD EJECUTORA:		01 - UNIDAD 01						VIGENCIA FISCAL:		2020			
RUBRO PRESUPUESTAL		APROPIACION						TOTAL COMPROMISOS		EJECUC. PRESUP. (11=10/8)	AUTORIZACION DE GIRO		EJEC. AUT. GIRO % (14=13/8)
CODIGO 1	NOMBRE 2	INICIAL 3	MODIFICACIONES		VIGENTE 6=(3+5)	SUSPENSION 7	DISPONIBLE 8=(6-7)	MES 9	ACUMULADO 10		MES 12	ACUMULADO 13	
			MES 4	ACUMULADO 5									
3-1-5	Transferencias corrientes de funcionamiento	3,000,000.00	0.00	0.00	3,000,000.00	0.00	3,000,000.00	0.00	0.00	0.00	0.00	0.00	
3-1-5-07	Sentencias y conciliaciones	3,000,000.00	0.00	0.00	3,000,000.00	0.00	3,000,000.00	0.00	0.00	0.00	0.00	0.00	
3-1-5-07-03	Laudos arbitrales	3,000,000.00	0.00	0.00	3,000,000.00	0.00	3,000,000.00	0.00	0.00	0.00	0.00	0.00	
3-3	INVERSIÓN	2,115,128,081,000.00	0.00	-157,300,528,337.00	1,957,827,552,663.00	0.00	1,957,827,552,663.00	0.00	222,485,501,466.00	11.36	11,884,027,461.00	115,878,390,254.00	5.92
3-3-1	DIRECTA	2,035,128,081,000.00	0.00	-157,300,528,337.00	1,877,827,552,663.00	0.00	1,877,827,552,663.00	0.00	222,485,501,466.00	11.85	11,884,027,461.00	115,878,390,254.00	6.17
3-3-1-15	Bogotá Mejor Para Todos	2,035,128,081,000.00	-1,446,577,144,485.00	-1,603,877,672,822.00	431,250,408,178.00	0.00	431,250,408,178.00	0.00	222,485,501,466.00	51.59	11,884,027,461.00	115,878,390,254.00	26.87
3-3-1-15-02	Pilar Democracia urbana	1,839,390,931,000.00	-1,342,261,643,412.00	-1,492,125,159,749.00	347,265,771,251.00	0.00	347,265,771,251.00	0.00	145,860,988,644.00	42.00	6,732,802,363.00	90,047,215,004.00	25.93
3-3-1-15-02-18	Mejor movilidad para todos	1,839,390,931,000.00	-1,342,261,643,412.00	-1,492,125,159,749.00	347,265,771,251.00	0.00	347,265,771,251.00	0.00	145,860,988,644.00	42.00	6,732,802,363.00	90,047,215,004.00	25.93
3-3-1-15-02-18-1059	Infraestructura para el Sistema Integrado de Transporte Público de calidad	118,171,357,000.00	-118,991,657,367.00	-109,274,207,367.00	8,897,149,633.00	0.00	8,897,149,633.00	0.00	1,504,702,214.00	16.91	27,284,208.00	1,357,281,745.00	15.26
3-3-1-15-02-18-1059-147	Transporte público integrado y de calidad	118,171,357,000.00	-118,991,657,367.00	-109,274,207,367.00	8,897,149,633.00	0.00	8,897,149,633.00	0.00	1,504,702,214.00	16.91	27,284,208.00	1,357,281,745.00	15.26
3-3-1-15-02-18-1061	Infraestructura para peatones y bicicletas	450,978,726,000.00	-160,799,999,323.00	-211,852,210,389.00	239,126,515,611.00	0.00	239,126,515,611.00	0.00	56,472,487,794.00	23.62	1,638,009,147.00	16,008,781,472.00	6.69
3-3-1-15-02-18-1061-145	Peatones y bicicletas	450,978,726,000.00	-160,799,999,323.00	-211,852,210,389.00	239,126,515,611.00	0.00	239,126,515,611.00	0.00	56,472,487,794.00	23.62	1,638,009,147.00	16,008,781,472.00	6.69
3-3-1-15-02-18-1062	Construcción De Vías y Calles Completas Para La Ciudad	1,061,525,203,000.00	-881,929,256,781.00	-982,038,979,052.00	79,486,223,948.00	0.00	79,486,223,948.00	0.00	68,127,916,577.00	85.71	4,064,420,011.00	61,281,739,892.00	77.10
3-3-1-15-02-18-1062-143	Construcción y conservación de vías y calles completas para la ciudad	1,061,525,203,000.00	-881,929,256,781.00	-982,038,979,052.00	79,486,223,948.00	0.00	79,486,223,948.00	0.00	68,127,916,577.00	85.71	4,064,420,011.00	61,281,739,892.00	77.10
3-3-1-15-02-18-1063	Conservación de vías y calles completas para la Ciudad	208,715,645,000.00	-180,540,729,941.00	-188,959,762,941.00	19,755,882,059.00	0.00	19,755,882,059.00	0.00	19,755,882,059.00	100.00	1,003,088,997.00	11,399,411,895.00	57.70
3-3-1-15-02-18-1063-143	Construcción y conservación de vías y calles completas para la ciudad	208,715,645,000.00	-180,540,729,941.00	-188,959,762,941.00	19,755,882,059.00	0.00	19,755,882,059.00	0.00	19,755,882,059.00	100.00	1,003,088,997.00	11,399,411,895.00	57.70
3-3-1-15-04	Eje transversal Nuevo ordenamiento territorial	52,937,554,000.00	-37,617,803,624.00	-48,821,365,624.00	4,116,188,376.00	0.00	4,116,188,376.00	0.00	4,116,188,376.00	100.00	444,558,294.00	2,769,681,273.00	67.29
3-3-1-15-04-29	Articulación regional y planeación integral del transporte	52,937,554,000.00	-37,617,803,624.00	-48,821,365,624.00	4,116,188,376.00	0.00	4,116,188,376.00	0.00	4,116,188,376.00	100.00	444,558,294.00	2,769,681,273.00	67.29


EJECUCION PRESUPUESTO

INFORME DE EJECUCION DEL PRESUPUESTO DE GASTOS E INVERSIONES

ENTIDAD: 204 - INSTITUTO DE DESARROLLO URBANO - IDU		MES: JUNIO							VIGENCIA FISCAL: 2020		AUTORIZACION DE GIRO		
UNIDAD EJECUTORA: 01 - UNIDAD 01		APROPIACION						TOTAL COMPROMISOS		EJECUC. PRESUP. (11=10/8)	AUTORIZACION DE GIRO		EJEC. AUT. GIRO % (14=13/8)
CODIGO 1	NOMBRE 2	INICIAL 3	MODIFICACIONES		VIGENTE 6=(3+5)	SUSPENSION 7	DISPONIBLE 8=(6-7)	MES 9	ACUMULADO 10		MES 12	ACUMULADO 13	
			MES 4	ACUMULADO 5									
3-3-1-15-04-29-1002	Desarrollo de la infraestructura para la articulación regional	52,937,554,000.00	-37,617,803,624.00	-48,821,365,624.00	4,116,188,376.00	0.00	4,116,188,376.00	0.00	4,116,188,376.00	100.00	444,558,294.00	2,769,681,273.00	67.29
3-3-1-15-04-29-1002-162	Articulación regional y planeación integral del transporte	52,937,554,000.00	-37,617,803,624.00	-48,821,365,624.00	4,116,188,376.00	0.00	4,116,188,376.00	0.00	4,116,188,376.00	100.00	444,558,294.00	2,769,681,273.00	67.29
3-3-1-15-07	Eje transversal Gobierno legítimo, fortalecimiento local y eficiencia	142,799,596,000.00	-66,697,697,449.00	-62,931,147,449.00	79,868,448,551.00	0.00	79,868,448,551.00	0.00	72,508,324,446.00	90.78	4,706,666,804.00	23,061,493,977.00	28.87
3-3-1-15-07-43	Modernización institucional	142,799,596,000.00	-66,697,697,449.00	-62,931,147,449.00	79,868,448,551.00	0.00	79,868,448,551.00	0.00	72,508,324,446.00	90.78	4,706,666,804.00	23,061,493,977.00	28.87
3-3-1-15-07-43-1047	Fortalecimiento, Modernización y Optimización de la Capacidad Institucional y de las TICs en el IDU	142,799,596,000.00	-66,697,697,449.00	-62,931,147,449.00	79,868,448,551.00	0.00	79,868,448,551.00	0.00	72,508,324,446.00	90.78	4,706,666,804.00	23,061,493,977.00	28.87
3-3-1-15-07-43-1047-190	Modernización física	142,799,596,000.00	-66,697,697,449.00	-62,931,147,449.00	79,868,448,551.00	0.00	79,868,448,551.00	0.00	72,508,324,446.00	90.78	4,706,666,804.00	23,061,493,977.00	28.87
3-3-1-16	Un Nuevo Contrato Social y Ambiental para la Bogotá del Siglo XXI	0.00	1,446,577,144,485.00	1,446,577,144,485.00	1,446,577,144,485.00	0.00	1,446,577,144,485.00	0.00	0.00	0.00	0.00	0.00	0.00
3-3-1-16-02	Cambiar nuestros hábitos de vida para reverdecer a Bogotá y adaptarnos y mitigar la crisis climática	0.00	128,949,196,555.00	128,949,196,555.00	128,949,196,555.00	0.00	128,949,196,555.00	0.00	0.00	0.00	0.00	0.00	0.00
3-3-1-16-02-33	Más árboles y más y mejor espacio público	0.00	128,949,196,555.00	128,949,196,555.00	128,949,196,555.00	0.00	128,949,196,555.00	0.00	0.00	0.00	0.00	0.00	0.00
3-3-1-16-02-33-7761	Infraestructura para espacio público y áreas verdes de la ciudad	0.00	128,949,196,555.00	128,949,196,555.00	128,949,196,555.00	0.00	128,949,196,555.00	0.00	0.00	0.00	0.00	0.00	0.00
3-3-1-16-04	Hacer de Bogotá Región un modelo de movilidad multimodal, incluyente y sostenible	0.00	1,253,485,289,505.00	1,253,485,289,505.00	1,253,485,289,505.00	0.00	1,253,485,289,505.00	0.00	0.00	0.00	0.00	0.00	0.00
3-3-1-16-04-49	Movilidad segura, sostenible y accesible	0.00	1,253,485,289,505.00	1,253,485,289,505.00	1,253,485,289,505.00	0.00	1,253,485,289,505.00	0.00	0.00	0.00	0.00	0.00	0.00
3-3-1-16-04-49-7763	Construcción de vías y cicloinfraestructura para la movilidad sostenible	0.00	937,565,687,896.00	937,565,687,896.00	937,565,687,896.00	0.00	937,565,687,896.00	0.00	0.00	0.00	0.00	0.00	0.00
3-3-1-16-04-49-7779	Conservación de vías y cicloinfraestructura para la movilidad sostenible	0.00	181,216,698,979.00	181,216,698,979.00	181,216,698,979.00	0.00	181,216,698,979.00	0.00	0.00	0.00	0.00	0.00	0.00
3-3-1-16-04-49-7782	Infraestructura para el Sistema Integrado de Transporte Público Sostenible	0.00	134,702,902,630.00	134,702,902,630.00	134,702,902,630.00	0.00	134,702,902,630.00	0.00	0.00	0.00	0.00	0.00	0.00
3-3-1-16-05	Construir Bogotá Región con gobierno abierto, transparente y ciudadanía consciente	0.00	64,142,658,425.00	64,142,658,425.00	64,142,658,425.00	0.00	64,142,658,425.00	0.00	0.00	0.00	0.00	0.00	0.00
3-3-1-16-05-56	Gestión Pública Efectiva	0.00	64,142,658,425.00	64,142,658,425.00	64,142,658,425.00	0.00	64,142,658,425.00	0.00	0.00	0.00	0.00	0.00	0.00

INFORME DE EJECUCION DEL PRESUPUESTO DE GASTOS E INVERSIONES

ENTIDAD: 204 - INSTITUTO DE DESARROLLO URBANO - IDU		UNIDAD EJECUTORA: 01 - UNIDAD 01		MES: JUNIO		VIGENCIA FISCAL: 2020							
RUBRO PRESUPUESTAL		APROPIACION						TOTAL COMPROMISOS		EJECUC. PRESUP. (11=10/8)	AUTORIZACION DE GIRO		EJEC. AUT. GIRO % (14=13/8)
CODIGO 1	NOMBRE 2	INICIAL 3	MODIFICACIONES		VIGENTE 6=(3+5)	SUSPENSION 7	DISPONIBLE 8=(6-7)	MES 9	ACUMULADO 10		MES 12	ACUMULADO 13	
			MES 4	ACUMULADO 5									
3-3-1-16-05-56-7716	Fortalecimiento y efectividad institucional de la gestión pública en el IDU	0.00	64,142,658,425.00	64,142,658,425.00	64,142,658,425.00	0.00	64,142,658,425.00	0.00	0.00	0.00	0.00	0.00	
3-3-2	Transferencias inversión	80,000,000,000.00	0.00	0.00	80,000,000,000.00	0.00	80,000,000,000.00	0.00	0.00	0.00	0.00	0.00	
3-3-2-05	Transferencias corrientes no clasificadas en otra partida	80,000,000,000.00	0.00	0.00	80,000,000,000.00	0.00	80,000,000,000.00	0.00	0.00	0.00	0.00	0.00	
3-3-2-05-06	Otras no clasificadas previamente	80,000,000,000.00	0.00	0.00	80,000,000,000.00	0.00	80,000,000,000.00	0.00	0.00	0.00	0.00	0.00	



GUIOVANNI CUBIDES MORENO
RESPONSABLE DEL PRESUPUESTO
 CC No. 79647016 DE BOGOTA DC
 Teléfono: 3386660



DIEGO SANCHEZ FONSECA
DIRECTOR GENERAL
 CC No. 79237267 DE BOGOTA DC
 Teléfono: 3386660

SISTEMA DE PRESUPUESTO DISTRITAL - PREDIS
EJECUCION PRESUPUESTO
INFORME DE EJECUCION RESERVAS PRESUPUESTALES

01-07-2020

14:10

ENTIDAD:	204 - INSTITUTO DE DESARROLLO URBANO - IDU	MES:	JUNIO
UNIDAD EJECUTORA:	01 - UNIDAD 01	VIGENCIA FISCAL:	2020

CODIGO	DESCRIPCION	RESERVA CONSTITUIDA	ANULACIONES MES	ANULACIONES ACUMULADA	RESERVAS DEFINITIVAS	AUTORIZACION DE GIRO		EJECUCION AUTORIZ.GIRO %	RESERVA SIN AUT.GIRO
						MES	ACUMULADA		
3	GASTOS	1,122,032,196.639.00	0.00	1,219,322,151.00	1,120,812,874,488.00	18,467,304,911.00	170,860,172,414.00	15.24	949,952,702,074.00
3-1	GASTOS DE FUNCIONAMIENTO	8,374,721,228.00	0.00	29,245,985.00	8,345,475,243.00	326,140,272.00	7,111,518,914.00	85.21	1,233,956,329.00
3-1-2	Adquisición de bienes y servicios	8,374,721,228.00	0.00	29,245,985.00	8,345,475,243.00	326,140,272.00	7,111,518,914.00	85.21	1,233,956,329.00
3-1-2-02	Adquisiciones diferentes de activos no financieros	8,374,721,228.00	0.00	29,245,985.00	8,345,475,243.00	326,140,272.00	7,111,518,914.00	85.21	1,233,956,329.00
3-1-2-02-01	Materiales y suministros	206,194,057.00	0.00	9,605,758.00	196,588,299.00	22,388,719.00	121,583,571.00	61.85	75,004,728.00
3-1-2-02-01-01	Productos alimenticios, bebidas y tabaco; textiles, prendas de vestir y pro	270,000.00	0.00	270,000.00	0.00	0.00	0.00	0.00	0.00
3-1-2-02-01-01-0005	Artículos textiles (excepto prendas de vestir)	270,000.00	0.00	270,000.00	0.00	0.00	0.00	0.00	0.00
3-1-2-02-01-02	Otros bienes transportables (excepto productos metálicos, maquinaria y e	167,606,424.00	0.00	7,614,818.00	159,991,606.00	22,271,861.00	121,163,598.00	75.73	38,828,008.00
3-1-2-02-01-02-0001	Productos de madera, corcho, cestería y espartería	200,000.00	0.00	200,000.00	0.00	0.00	0.00	0.00	0.00
3-1-2-02-01-02-0002	Pasta o pulpa, papel y productos de papel; impresos y artículos relaciona	56,217,447.00	0.00	777,056.00	55,440,391.00	3,331,347.00	28,600,319.00	51.59	26,840,072.00
3-1-2-02-01-02-0003	Productos de hornos de coque, de refinación de petróleo y combustible	39,309,359.00	0.00	0.00	39,309,359.00	0.00	30,309,130.00	77.10	9,000,229.00
3-1-2-02-01-02-0005	Otros productos químicos; fibras artificiales (o fibras industriales hechas p	4,482,396.00	0.00	54,113.00	4,428,283.00	0.00	4,409,268.00	99.57	19,015.00
3-1-2-02-01-02-0006	Productos de caucho y plástico	66,287,395.00	0.00	5,473,822.00	60,813,573.00	18,940,514.00	57,844,881.00	95.12	2,968,692.00
3-1-2-02-01-02-0007	Vidrio y productos de vidrio y otros productos no metálicos n.c.p.	584,502.00	0.00	584,502.00	0.00	0.00	0.00	0.00	0.00
3-1-2-02-01-02-0008	Muebles; otros bienes transportables n.c.p.	525,325.00	0.00	525,325.00	0.00	0.00	0.00	0.00	0.00
3-1-2-02-01-03	Productos metálicos	38,317,633.00	0.00	1,720,940.00	36,596,693.00	116,858.00	419,973.00	1.15	36,176,720.00
3-1-2-02-01-03-0002	Productos metálicos elaborados (excepto maquinaria y equipo)	1,534,306.00	0.00	651,525.00	882,781.00	46,529.00	213,389.00	24.17	669,392.00
3-1-2-02-01-03-0003	Maquinaria para uso general	52,000.00	0.00	52,000.00	0.00	0.00	0.00	0.00	0.00
3-1-2-02-01-03-0005	Maquinaria de oficina, contabilidad e informática	35,923,266.00	0.00	209,354.00	35,713,912.00	70,329.00	206,584.00	0.58	35,507,328.00
3-1-2-02-01-03-0006	Maquinaria y aparatos eléctricos	586,411.00	0.00	586,411.00	0.00	0.00	0.00	0.00	0.00
3-1-2-02-01-03-0007	Equipo y aparatos de radio, televisión y comunicaciones	221,650.00	0.00	221,650.00	0.00	0.00	0.00	0.00	0.00
3-1-2-02-02	Adquisición de servicios	8,168,527,171.00	0.00	19,640,227.00	8,148,886,944.00	303,751,553.00	6,989,935,343.00	85.78	1,158,951,601.00

**SISTEMA DE PRESUPUESTO DISTRITAL - PREDIS
EJECUCION PRESUPUESTO
INFORME DE EJECUCION RESERVAS PRESUPUESTALES**

01-07-2020

14:10

ENTIDAD: 204 - INSTITUTO DE DESARROLLO URBANO - IDU								MES: JUNIO		
UNIDAD EJECUTORA: 01 - UNIDAD 01								VIGENCIA FISCAL:	2020	
CODIGO	DESCRIPCION	RESERVA CONSTITUIDA	ANULACIONES MES	ANULACIONES ACUMULADA	RESERVAS DEFINITIVAS	AUTORIZACION DE GIRO		EJECUCION AUTORIZ.GIRO %	RESERVA SIN AUT.GIRO	
						MES	ACUMULADA			
3-1-2-02-02-01	Servicios de venta y de distribución; alojamiento; servicios de suministro c	433,845,172.00	0.00	800,000.00	433,045,172.00	0.00	433,045,172.00	100.00	0.00	
3-1-2-02-02-01-0003	Servicios de transporte de carga	800,000.00	0.00	800,000.00	0.00	0.00	0.00	0.00	0.00	
3-1-2-02-02-01-0006	Servicios postales y de mensajería	433,045,172.00	0.00	0.00	433,045,172.00	0.00	433,045,172.00	100.00	0.00	
3-1-2-02-02-01-0006-001	Servicios de mensajería	433,045,172.00	0.00	0.00	433,045,172.00	0.00	433,045,172.00	100.00	0.00	
3-1-2-02-02-02	Servicios financieros y servicios conexos, servicios inmobiliarios y servic	4,405,570,601.00	0.00	0.00	4,405,570,601.00	83,942,319.00	4,358,517,207.00	98.93	47,053,394.00	
3-1-2-02-02-02-0001	Servicios financieros y servicios conexos	4,295,775,684.00	0.00	0.00	4,295,775,684.00	83,942,319.00	4,295,775,682.00	100.00	2.00	
3-1-2-02-02-02-0001-007	Servicios de seguros de vehículos automotores	158,623,354.00	0.00	0.00	158,623,354.00	0.00	158,623,353.00	100.00	1.00	
3-1-2-02-02-02-0001-008	Servicios de seguros contra incendio, terremoto o sustracción	244,661,985.00	0.00	0.00	244,661,985.00	0.00	244,661,984.00	100.00	1.00	
3-1-2-02-02-02-0001-009	Servicios de seguros generales de responsabilidad civil	3,517,101,777.00	0.00	0.00	3,517,101,777.00	0.00	3,517,101,777.00	100.00	0.00	
3-1-2-02-02-02-0001-012	Otros servicios de seguros distintos de los seguros de vida n.c.p.	228,429,437.00	0.00	0.00	228,429,437.00	0.00	228,429,437.00	100.00	0.00	
3-1-2-02-02-02-0001-014	Servicios de tramitación y compensación de transacciones financieras	146,959,131.00	0.00	0.00	146,959,131.00	83,942,319.00	146,959,131.00	100.00	0.00	
3-1-2-02-02-02-0002	Servicios inmobiliarios	62,755,759.00	0.00	0.00	62,755,759.00	0.00	62,741,525.00	99.98	14,234.00	
3-1-2-02-02-02-0002-001	Servicios de alquiler o arrendamiento con o sin opción de compra relativo	62,741,525.00	0.00	0.00	62,741,525.00	0.00	62,741,525.00	100.00	0.00	
3-1-2-02-02-02-0002-002	Servicios de administración de bienes inmuebles a comisión o por contrat	14,234.00	0.00	0.00	14,234.00	0.00	0.00	0.00	14,234.00	
3-1-2-02-02-02-0003	Servicios de arrendamiento o alquiler sin operario	47,039,158.00	0.00	0.00	47,039,158.00	0.00	0.00	0.00	47,039,158.00	
3-1-2-02-02-02-0003-005	Derechos de uso de productos de propiedad intelectual y otros productos	47,039,158.00	0.00	0.00	47,039,158.00	0.00	0.00	0.00	47,039,158.00	
3-1-2-02-02-03	Servicios prestados a las empresas y servicios de producción	3,306,229,351.00	0.00	9,672,454.00	3,296,556,897.00	219,809,234.00	2,184,658,690.00	66.27	1,111,898,207.00	
3-1-2-02-02-03-0002	Servicios jurídicos y contables	8,260,530.00	0.00	260,530.00	8,000,000.00	0.00	8,000,000.00	100.00	0.00	
3-1-2-02-02-03-0002-001	Servicios de documentación y certificación jurídica	8,260,530.00	0.00	260,530.00	8,000,000.00	0.00	8,000,000.00	100.00	0.00	
3-1-2-02-02-03-0003	Otros servicios profesionales, científicos y técnicos	414,060.00	0.00	0.00	414,060.00	0.00	0.00	0.00	414,060.00	
3-1-2-02-02-03-0003-001	Servicios de consultoría en administración y servicios de gestión; servicio	414,060.00	0.00	0.00	414,060.00	0.00	0.00	0.00	414,060.00	
3-1-2-02-02-03-0004	Servicios de telecomunicaciones, transmisión y suministro de información	152,104,824.00	0.00	662,021.00	151,442,803.00	5,091,296.00	122,671,866.00	81.00	28,770,937.00	
3-1-2-02-02-03-0004-002	Servicios de telecomunicaciones móviles	1,008,887.00	0.00	0.00	1,008,887.00	0.00	1,008,887.00	100.00	0.00	

SISTEMA DE PRESUPUESTO DISTRITAL - PREDIS
EJECUCION PRESUPUESTO
INFORME DE EJECUCION RESERVAS PRESUPUESTALES

01-07-2020

14:10

ENTIDAD:	204 - INSTITUTO DE DESARROLLO URBANO - IDU	MES:	JUNIO
UNIDAD EJECUTORA:	01 - UNIDAD 01	VIGENCIA FISCAL:	2020

CODIGO	DESCRIPCION	RESERVA CONSTITUIDA	ANULACIONES MES	ANULACIONES ACUMULADA	RESERVAS DEFINITIVAS	AUTORIZACION DE GIRO		EJECUCION AUTORIZ.GIRO %	RESERVA SIN AUT.GIRO
						MES	ACUMULADA		
			0.00						
3-1-2-02-02-03-0004-003	Servicios de transmisión de datos	771,522.00	0.00	0.00	771,522.00	0.00	0.00	0.00	771,522.00
3-1-2-02-02-03-0004-004	Servicios de telecomunicaciones a través de internet	150,324,415.00	0.00	662,021.00	149,662,394.00	5,091,296.00	121,662,979.00	81.29	27,999,415.00
3-1-2-02-02-03-0005	Servicios de soporte	2,253,875,024.00	0.00	5,975,731.00	2,247,899,293.00	200,794,343.00	1,665,021,219.00	74.07	582,878,074.00
3-1-2-02-02-03-0005-001	Servicios de protección (guardas de seguridad)	1,726,254,285.00	0.00	4,951,719.00	1,721,302,566.00	189,317,096.00	1,174,152,426.00	68.21	547,150,140.00
3-1-2-02-02-03-0005-002	Servicios de limpieza general	487,753,631.00	0.00	488,162.00	487,265,469.00	3,910,645.00	464,080,984.00	95.24	23,184,485.00
3-1-2-02-02-03-0005-003	Servicios de copia y reproducción	39,804,108.00	0.00	472,850.00	39,331,258.00	7,566,602.00	26,787,809.00	68.11	12,543,449.00
3-1-2-02-02-03-0005-004	Servicios de correo	63,000.00	0.00	63,000.00	0.00	0.00	0.00	0.00	0.00
3-1-2-02-02-03-0006	Servicios de mantenimiento, reparación e instalación (excepto servicios d	891,574,913.00	0.00	2,774,172.00	888,800,741.00	13,923,595.00	388,965,605.00	43.76	499,835,136.00
3-1-2-02-02-03-0006-002	Servicios de mantenimiento y reparación de maquinaria de oficina y conta	654,500.00	0.00	654,500.00	0.00	0.00	0.00	0.00	0.00
3-1-2-02-02-03-0006-003	Servicios de mantenimiento y reparación de computadores y equipo perif	543,841,675.00	0.00	0.00	543,841,675.00	812,770.00	186,589,385.00	34.31	357,252,290.00
3-1-2-02-02-03-0006-004	Servicios de mantenimiento y reparación de maquinaria y equipo de trans	39,203,271.00	0.00	0.00	39,203,271.00	8,975,575.00	32,961,810.00	84.08	6,241,461.00
3-1-2-02-02-03-0006-005	Servicios de mantenimiento y reparación de otra maquinaria y otro equipc	264,646,567.00	0.00	390,772.00	264,255,795.00	850,850.00	147,620,810.00	55.86	116,634,985.00
3-1-2-02-02-03-0006-006	Servicios de reparación de muebles	530,000.00	0.00	530,000.00	0.00	0.00	0.00	0.00	0.00
3-1-2-02-02-03-0006-011	Servicios de mantenimiento y reparación de ascensores y escaleras meca	41,500,000.00	0.00	0.00	41,500,000.00	3,284,400.00	21,793,600.00	52.51	19,706,400.00
3-1-2-02-02-03-0006-012	Servicios de reparación de otros bienes	1,198,900.00	0.00	1,198,900.00	0.00	0.00	0.00	0.00	0.00
3-1-2-02-02-08	Salud Ocupacional	22,882,047.00	0.00	9,167,773.00	13,714,274.00	0.00	13,714,274.00	100.00	0.00
3-3	INVERSIÓN	1,113,657,475,411.00	0.00	1,190,076,166.00	1,112,467,399,245.00	18,141,164,639.00	163,748,653,500.00	14.72	948,718,745,745.00
3-3-1	DIRECTA	1,113,657,475,411.00	0.00	1,190,076,166.00	1,112,467,399,245.00	18,141,164,639.00	163,748,653,500.00	14.72	948,718,745,745.00
3-3-1-15	Bogotá Mejor Para Todos	1,113,657,475,411.00	0.00	1,190,076,166.00	1,112,467,399,245.00	18,141,164,639.00	163,748,653,500.00	14.72	948,718,745,745.00
3-3-1-15-02	Pilar Democracia urbana	979,058,895,590.00	0.00	73,719,307.00	978,985,176,283.00	15,481,057,491.00	97,167,435,537.00	9.93	881,817,740,746.00
3-3-1-15-02-18	Mejor movilidad para todos	979,058,895,590.00	0.00	73,719,307.00	978,985,176,283.00	15,481,057,491.00	97,167,435,537.00	9.93	881,817,740,746.00
3-3-1-15-02-18-1059	Infraestructura para el Sistema Integrado de Transporte Público de calida	23,092,988,248.00	0.00	0.00	23,092,988,248.00	802,498,791.00	9,624,448,859.00	41.68	13,468,539,389.00


SISTEMA DE PRESUPUESTO DISTRITAL - PREDIS
EJECUCION PRESUPUESTO
INFORME DE EJECUCION RESERVAS PRESUPUESTALES

01-07-2020

14:10

ENTIDAD:	204 - INSTITUTO DE DESARROLLO URBANO - IDU	MES:	JUNIO
UNIDAD EJECUTORA:	01 - UNIDAD 01	VIGENCIA FISCAL:	2020

CODIGO	DESCRIPCION	RESERVA CONSTITUIDA	ANULACIONES MES	ANULACIONES ACUMULADA	RESERVAS DEFINITIVAS	AUTORIZACION DE GIRO		EJECUCION AUTORIZ.GIRO %	RESERVA SIN AUT.GIRO
						MES	ACUMULADA		
3-3-1-15-02-18-1059-147	Transporte público integrado y de calidad	23,092,988,248.00	0.00	0.00	23,092,988,248.00	802,498,791.00	9,624,448,859.00	41.68	13,468,539,389.00
3-3-1-15-02-18-1061	Infraestructura para peatones y bicicletas	277,507,271,139.00	0.00	0.00	277,507,271,139.00	850,993,889.00	3,712,049,362.00	1.34	273,795,221,777.00
3-3-1-15-02-18-1061-145	Peatones y bicicletas	277,507,271,139.00	0.00	0.00	277,507,271,139.00	850,993,889.00	3,712,049,362.00	1.34	273,795,221,777.00
3-3-1-15-02-18-1062	Construcción De Vías y Calles Completas Para La Ciudad	566,827,384,170.00	0.00	73,719,307.00	566,753,664,863.00	8,847,880,668.00	43,985,960,135.00	7.76	522,767,704,728.00
3-3-1-15-02-18-1062-143	Construcción y conservación de vías y calles completas para la ciudad	566,827,384,170.00	0.00	73,719,307.00	566,753,664,863.00	8,847,880,668.00	43,985,960,135.00	7.76	522,767,704,728.00
3-3-1-15-02-18-1063	Conservación de vías y calles completas para la Ciudad	111,631,252,033.00	0.00	0.00	111,631,252,033.00	4,979,684,143.00	39,844,977,181.00	35.69	71,786,274,852.00
3-3-1-15-02-18-1063-143	Construcción y conservación de vías y calles completas para la ciudad	111,631,252,033.00	0.00	0.00	111,631,252,033.00	4,979,684,143.00	39,844,977,181.00	35.69	71,786,274,852.00
3-3-1-15-04	Eje transversal Nuevo ordenamiento territorial	96,799,859,951.00	0.00	0.00	96,799,859,951.00	1,450,801,431.00	40,867,307,440.00	42.22	55,932,552,511.00
3-3-1-15-04-29	Articulación regional y planeación integral del transporte	96,799,859,951.00	0.00	0.00	96,799,859,951.00	1,450,801,431.00	40,867,307,440.00	42.22	55,932,552,511.00
3-3-1-15-04-29-1002	Desarrollo de la infraestructura para la articulación regional	96,799,859,951.00	0.00	0.00	96,799,859,951.00	1,450,801,431.00	40,867,307,440.00	42.22	55,932,552,511.00
3-3-1-15-04-29-1002-162	Articulación regional y planeación integral del transporte	96,799,859,951.00	0.00	0.00	96,799,859,951.00	1,450,801,431.00	40,867,307,440.00	42.22	55,932,552,511.00
3-3-1-15-07	Eje transversal Gobierno legítimo, fortalecimiento local y eficiencia	37,798,719,870.00	0.00	1,116,356,859.00	36,682,363,011.00	1,209,305,717.00	25,713,910,523.00	70.10	10,968,452,488.00
3-3-1-15-07-43	Modernización institucional	37,798,719,870.00	0.00	1,116,356,859.00	36,682,363,011.00	1,209,305,717.00	25,713,910,523.00	70.10	10,968,452,488.00
3-3-1-15-07-43-1047	Fortalecimiento, Modernización y Optimización de la Capacidad Instituci	37,798,719,870.00	0.00	1,116,356,859.00	36,682,363,011.00	1,209,305,717.00	25,713,910,523.00	70.10	10,968,452,488.00
3-3-1-15-07-43-1047-190	Modernización física	37,798,719,870.00	0.00	1,116,356,859.00	36,682,363,011.00	1,209,305,717.00	25,713,910,523.00	70.10	10,968,452,488.00



GUIOVANNI CUBIDES MORENO
RESPONSABLE DEL PRESUPUESTO
CC No. 79647016 DE BOGOTA DC
Teléfono: 3386660



DIEGO SANCHEZ FONSECA
ORDENADOR DEL GASTO
CC No. 79237267 DE BOGOTA DC
Teléfono: 3386660