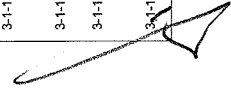


ENTIDAD: 204 - INSTITUTO DE DESARROLLO URBANO - IDU		MAYO		MAYO		MAYO		MAYO		MAYO		MAYO		MAYO		MAYO		MAYO	
UNIDAD EJECUTORA: 01 - UNIDAD 01		VIGENCIA FISCAL:		VIGENCIA FISCAL:		VIGENCIA FISCAL:		VIGENCIA FISCAL:		VIGENCIA FISCAL:		VIGENCIA FISCAL:		VIGENCIA FISCAL:		VIGENCIA FISCAL:		VIGENCIA FISCAL:	
CODIGO	RUBRO PRESUPUESTAL	NOMBRE	MODIFICACIONES		APROPIACION		SUSPENSION	DISPONIBLE	TOTAL COMPROMISOS		EJEC. PRESUP.	AUTORIZACION DE GIRO		EJEC. AUT. GIRO %					
			MES 4	ACUMULADO 5	VIGENTE 6+(4+5)	MES 7			MES 8+(6+7)	MES 9		ACUMULADO 10	MES 11		ACUMULADO 12	MES 13			
3	GASTOS		0.00	0.00	2,188,275,259,000.00	0.00	2,188,275,259,000.00	0.00	36,327,105,012.00	107,785,233,850.00	4.93	21,770,894,308.00	55,997,830,327.00	2.47					
3-1	GASTOS DE FUNCIONAMIENTO		0.00	0.00	73,147,178,000.00	0.00	73,147,178,000.00	0.00	5,412,839,588.00	18,333,204,663.00	25.06	3,745,420,874.00	13,600,202,470.00	18.59					
3-1-1	Gastos de personal		0.00	0.00	57,287,178,000.00	0.00	57,287,178,000.00	0.00	3,866,730,352.00	12,951,955,013.00	22.61	3,673,732,260.00	12,947,683,265.00	22.80					
3-1-1-01	Planta de personal permanente		0.00	0.00	57,287,178,000.00	0.00	57,287,178,000.00	0.00	3,866,730,352.00	12,951,955,013.00	22.61	3,673,732,260.00	12,947,683,265.00	22.60					
3-1-1-01-01	Factores constitutivos de salario		0.00	0.00	41,040,167,000.00	0.00	41,040,167,000.00	0.00	2,611,730,365.00	7,181,138,063.00	17.50	2,623,004,017.00	7,181,138,063.00	17.50					
3-1-1-01-01-01	Factores salariales comunes		0.00	0.00	31,700,380,000.00	0.00	31,700,380,000.00	0.00	2,169,737,255.00	5,920,946,125.00	18.68	2,178,505,851.00	5,920,946,125.00	18.68					
3-1-1-01-01-01-0001	Sueldo básico		0.00	0.00	23,842,653,000.00	0.00	23,842,653,000.00	0.00	1,716,653,286.00	4,850,690,911.00	20.34	1,722,916,406.00	4,850,690,911.00	20.34					
3-1-1-01-01-01-0002	Auxilio de maternidad y paternidad		0.00	50,000,000.00	50,000,000.00	0.00	50,000,000.00	0.00	9,692,625.00	25,955,163.00	51.91	9,692,625.00	25,955,163.00	51.91					
3-1-1-01-01-01-0003	Auxilio de incapacidad		0.00	287,000,000.00	287,000,000.00	0.00	287,000,000.00	0.00	6,753,130.00	13,233,390.00	4.61	6,753,130.00	13,233,390.00	4.61					
3-1-1-01-01-01-0004	Gastos de representación		0.00	1,567,130,000.00	1,567,130,000.00	0.00	1,567,130,000.00	0.00	125,174,482.00	359,854,467.00	22.58	127,679,748.00	359,854,467.00	22.58					
3-1-1-01-01-01-0005	Viáticos, Diarios, Estampas, Recargos Nocturno y Trabajo Suplementario		0.00	484,064,000.00	484,064,000.00	0.00	484,064,000.00	0.00	35,799,028.00	105,068,019.00	21.71	35,799,028.00	105,068,019.00	21.71					
3-1-1-01-01-01-0008	Bonificación por servicios prestados		0.00	785,682,000.00	785,682,000.00	0.00	785,682,000.00	0.00	62,326,530.00	160,034,823.00	20.90	62,326,530.00	160,034,823.00	20.90					
3-1-1-01-01-01-0009	Prima de servicios		0.00	436,045,000.00	436,045,000.00	0.00	436,045,000.00	0.00	0.00	2,130,703.00	0.49	0.00	2,130,703.00	0.49					
3-1-1-01-01-01-0010	Prima de navidad		0.00	3,111,355,000.00	3,111,355,000.00	0.00	3,111,355,000.00	0.00	24,518,907.00	32,069,893.00	1.16	24,518,907.00	32,069,893.00	1.16					
3-1-1-01-01-01-0011	Prima de vacaciones		0.00	1,493,451,000.00	1,493,451,000.00	0.00	1,493,451,000.00	0.00	188,819,277.00	377,908,760.00	25.30	188,819,277.00	377,908,760.00	25.30					
3-1-1-01-01-02	Factores salariales especiales		0.00	9,339,787,000.00	9,339,787,000.00	0.00	9,339,787,000.00	0.00	441,993,110.00	1,260,191,934.00	13.49	444,498,366.00	1,260,191,934.00	13.49					
3-1-1-01-01-02-0001	Prima de antigüedad		0.00	842,431,000.00	842,431,000.00	0.00	842,431,000.00	0.00	67,007,420.00	190,835,466.00	22.85	67,007,420.00	190,835,466.00	22.85					

INFORME DE EJECUCION DEL PRESUPUESTO DE GASTOS E INVERSIONES

ENTIDAD: 204 - INSTITUTO DE DESARROLLO URBANO - IDU		MES: MARZO												
UNIDAD EJECUTORA: 01 - UNIDAD 01		VIGENCIA FISCAL: 2020												
RUBRO PRESUPUESTAL	CODIGO	NOMBRE	INICIAL	MODIFICACIONES		VIGENTE	SUSPENSION	DISPONIBLE	TOTAL COMPROMISOS		EJEC. PRESUP.	AUTORIZACION DE GIRO		EJEC. AUT. GIRO %
				MES	ACUMULADO				MES	ACUMULADO		MES	ACUMULADO	
			3	4	5	6(+3+5)	7	8(+7)	9	10	(11+108)	12	13	(14+138)
3-1-1-01-01-02-0002		Prima Técnica	5,326,862,000.00	0.00	0.00	5,326,862,000.00	0.00	5,326,862,000.00	374,985,990.00	1,069,356,488.00	20.07	377,490,946.00	1,069,356,488.00	20.07
3-1-1-01-01-02-0003		Prima Semestral	3,170,494,000.00	0.00	0.00	3,170,494,000.00	0.00	3,170,494,000.00	0.00	0.00	0.00	0.00	0.00	0.00
3-1-1-01-02		Contribuciones inherentes a la nómina	14,639,142,000.00	0.00	0.00	14,639,142,000.00	0.00	14,639,142,000.00	788,346,665.00	4,714,221,088.00	32.20	784,074,921.00	4,709,949,344.00	32.17
3-1-1-01-02-01		Aportes a la seguridad social en pensiones	3,943,725,000.00	0.00	0.00	3,943,725,000.00	0.00	3,943,725,000.00	290,328,315.00	600,205,113.00	15.22	290,328,315.00	600,205,113.00	15.22
3-1-1-01-02-01-0001		Aportes a la seguridad social en pensiones públicas	2,640,969,000.00	0.00	0.00	2,640,969,000.00	0.00	2,640,969,000.00	213,009,100.00	438,459,002.00	16.60	213,009,100.00	438,459,002.00	16.60
3-1-1-01-02-01-0002		Aportes a la seguridad social en pensiones privadas	1,302,756,000.00	0.00	0.00	1,302,756,000.00	0.00	1,302,756,000.00	77,319,215.00	161,746,111.00	12.42	77,319,215.00	161,746,111.00	12.42
3-1-1-01-02-02		Aportes a la seguridad social en salud	2,793,458,000.00	0.00	0.00	2,793,458,000.00	0.00	2,793,458,000.00	199,462,116.00	401,790,810.00	14.38	199,462,116.00	401,790,810.00	14.38
3-1-1-01-02-02-0001		Aportes a la seguridad social en salud pública	8,055,000.00	0.00	0.00	8,055,000.00	0.00	8,055,000.00	804,116.00	1,441,317.00	17.89	804,116.00	1,441,317.00	17.89
3-1-1-01-02-02-0002		Aportes a la seguridad social en salud privada	2,785,403,000.00	0.00	0.00	2,785,403,000.00	0.00	2,785,403,000.00	198,658,000.00	400,349,493.00	14.37	198,658,000.00	400,349,493.00	14.37
3-1-1-01-02-03		Aportes de cesantías	3,817,795,000.00	0.00	0.00	3,817,795,000.00	0.00	3,817,795,000.00	27,366,334.00	3,185,451,165.00	83.44	23,094,590.00	3,181,179,421.00	83.33
3-1-1-01-02-03-0001		Aportes de cesantías a fondos públicos	1,863,932,000.00	0.00	0.00	1,863,932,000.00	0.00	1,863,932,000.00	15,438,922.00	1,509,558,677.00	80.99	11,167,178.00	1,505,286,933.00	80.76
3-1-1-01-02-03-0002		Aportes de cesantías a fondos privados	1,953,863,000.00	0.00	0.00	1,953,863,000.00	0.00	1,953,863,000.00	11,927,412.00	1,675,892,488.00	85.77	11,927,412.00	1,675,892,488.00	85.77
3-1-1-01-02-04		Aportes a cajas de compensación familiar	1,512,812,000.00	0.00	0.00	1,512,812,000.00	0.00	1,512,812,000.00	97,572,000.00	191,504,200.00	12.66	97,572,000.00	191,504,200.00	12.66
3-1-1-01-02-04-0001		Compensar	1,512,812,000.00	0.00	0.00	1,512,812,000.00	0.00	1,512,812,000.00	97,572,000.00	191,504,200.00	12.66	97,572,000.00	191,504,200.00	12.66
3-1-1-01-02-05		Aportes generales al sistema de riesgos laborales	680,349,000.00	0.00	0.00	680,349,000.00	0.00	680,349,000.00	51,636,600.00	95,897,300.00	14.10	51,636,600.00	95,897,300.00	14.10



ENTIDAD: 204 - INSTITUTO DE DESARROLLO URBANO - IDU		MAYO												
UNIDAD EJECUTORA: 01 - UNIDAD 01		VIGENCIA FISCAL: 2020												
CODIGO	NOMBRE	APROPIACION				TOTAL COMPROMISOS				EJEC. PRESUP.		AUTORIZACION DE GIRO		EJEC. GIRO % (14=13/8)
		INICIAL	MODIFICACIONES	VIGENTE	SUSPENSION	DISPONIBLE	MES	ACUMULADO	MES	ACUMULADO	(11=10/8)	MES	ACUMULADO	
1	2	3	4	5	7	8(6-7)	9	10	11	12	13	14		
3-1-1-01-02-05-0001	Aportes generales al sistema de riesgos laborales publicos	680,349,000.00	0.00	0.00	0.00	680,349,000.00	51,636,600.00	95,887,300.00	14.10	51,636,600.00	95,887,300.00	14.10		
3-1-1-01-02-06	Aportes al ICBF	1,134,630,000.00	0.00	0.00	0.00	1,134,630,000.00	73,185,400.00	143,620,800.00	12.66	73,185,400.00	143,620,800.00	12.66		
3-1-1-01-02-06-0001	Aportes al ICBF de funcionarios	1,134,630,000.00	0.00	0.00	0.00	1,134,630,000.00	73,185,400.00	143,620,800.00	12.66	73,185,400.00	143,620,800.00	12.66		
3-1-1-01-02-07	Aportes al SENA	756,373,000.00	0.00	0.00	0.00	756,373,000.00	48,795,900.00	95,751,700.00	12.66	48,795,900.00	95,751,700.00	12.66		
3-1-1-01-02-07-0001	Aportes al SENA de funcionarios	756,373,000.00	0.00	0.00	0.00	756,373,000.00	48,795,900.00	95,751,700.00	12.66	48,795,900.00	95,751,700.00	12.66		
3-1-1-01-03	Remuneraciones no constitutivas de factor salarial	1,607,869,000.00	0.00	0.00	0.00	1,607,869,000.00	266,653,322.00	1,056,595,862.00	65.71	266,653,322.00	1,056,595,862.00	65.71		
3-1-1-01-03-01	Indemnización por vacaciones	925,000,000.00	-27,000,000.00	-90,000,000.00	0.00	835,000,000.00	224,025,987.00	429,406,693.00	51.43	224,025,987.00	429,406,693.00	51.43		
3-1-1-01-03-02	Bonificación por recreación	132,525,000.00	0.00	0.00	0.00	132,525,000.00	13,758,872.00	26,324,623.00	19.86	13,758,872.00	26,324,623.00	19.86		
3-1-1-01-03-05	Reconocimiento por permanencia en el servicio público - Bogotá D.C.	515,044,000.00	27,000,000.00	90,000,000.00	0.00	605,044,000.00	26,243,156.00	593,566,902.00	96.10	26,243,156.00	593,566,902.00	96.10		
3-1-1-01-03-06	Prima Secretarial	35,300,000.00	0.00	0.00	0.00	35,300,000.00	2,625,304.00	7,295,644.00	20.67	2,625,304.00	7,295,644.00	20.67		
3-1-2	Adquisición de bienes y servicios	15,853,000,000.00	0.00	0.00	0.00	15,853,000,000.00	1,746,109,236.00	5,381,249,650.00	33.94	1,746,109,236.00	5,381,249,650.00	33.94		
3-1-2-01	Adquisición de activos no financieros	103,639,000.00	0.00	0.00	0.00	103,639,000.00	1,868,330.00	13,925,330.00	13.44	1,868,330.00	13,925,330.00	13.44		
3-1-2-01-01	Activos fijos	103,639,000.00	0.00	0.00	0.00	103,639,000.00	1,868,330.00	13,925,330.00	13.44	1,868,330.00	13,925,330.00	13.44		
3-1-2-01-01-01	Maquinaria y equipo	103,639,000.00	0.00	0.00	0.00	103,639,000.00	1,868,330.00	13,925,330.00	13.44	1,868,330.00	13,925,330.00	13.44		
3-1-2-01-01-01-0003	Maquinaria para uso general	2,000,000.00	0.00	0.00	0.00	2,000,000.00	0.00	0.00	0.00	0.00	0.00	0.00		
3-1-2-01-01-01-0005	Maquinaria de oficina, contabilidad e informática	78,000,000.00	0.00	0.00	0.00	78,000,000.00	1,150,730.00	1,150,730.00	1.48	1,150,730.00	1,150,730.00	1.48		
3-1-2-01-01-01-0006	Maquinaria y aparatos eléctricos	15,639,000.00	0.00	0.00	0.00	15,639,000.00	717,600.00	12,774,600.00	81.66	717,600.00	12,774,600.00	81.66		

EJECUCION PRESUPUESTAL  
 INFORME DE EJECUCION DEL PRESUPUESTO DE GASTOS E INVERSIONES

ENTIDAD: 204 - INSTITUTO DE DESARROLLO URBANO - IDU		MES: MARZO		VIGENCIA FISCAL: 2020										
UNIDAD EJECUTORA: 01 - UNIDAD 01		TOTAL COMPROMISOS		EJEC. PRESUP.										
CODIGO	NOMBRE	INICIAL	MODIFICACIONES	ACUMULADO	MES	DISPONIBLE	SUSPENSION	VIGENTE	MES	ACUMULADO	MES	AUTORIZACION DE GIRO		EJEC. AUT. GIRO %
												5	4	
1	2	3	4	5	6	7	8	9	10	11	12	13	14	15
3-1-2-01-01-01-0007	Equipo y aparatos de radio, televisión y comunicaciones	6,000,000.00	0.00	0.00	6,000,000.00	0.00	0.00	6,000,000.00	0.00	0.00	0.00	0.00	0.00	0.00
3-1-2-01-01-01-0009	Equipo de transporte (partes, piezas y accesorios)	2,000,000.00	0.00	0.00	2,000,000.00	0.00	0.00	2,000,000.00	0.00	0.00	0.00	0.00	0.00	0.00
3-1-2-02	Adquisiciones diferentes de activos no financieros	15,749,361,000.00	0.00	0.00	15,749,361,000.00	0.00	0.00	15,749,361,000.00	1,744,240,906.00	5,367,324,320.00	71,270,414.00	652,101,201.00	4.14	
3-1-2-02-01	Materiales y suministros	892,625,000.00	0.00	0.00	892,625,000.00	0.00	0.00	892,625,000.00	12,324,203.00	568,237,424.00	13,098,508.00	13,098,508.00	1.47	
3-1-2-02-01-01	Productos alimenticios, bebidas y tabaco; textiles, prendas de vestir y productos de cuero	2,500,000.00	0.00	0.00	2,500,000.00	0.00	0.00	2,500,000.00	0.00	0.00	0.00	0.00	0.00	
3-1-2-02-01-01-0005	Artículos textiles (excepto prendas de vestir)	2,500,000.00	0.00	0.00	2,500,000.00	0.00	0.00	2,500,000.00	0.00	0.00	0.00	0.00	0.00	
3-1-2-02-01-02	Otros bienes transportables (excepto productos metálicos, maquinaria y equipo)	872,059,000.00	0.00	0.00	872,059,000.00	0.00	0.00	872,059,000.00	12,289,203.00	556,881,004.00	13,004,088.00	13,004,088.00	1.49	
3-1-2-02-01-02-0001	Productos de madera, corcho, cestería y espartería	3,000,000.00	0.00	0.00	3,000,000.00	0.00	0.00	3,000,000.00	200,000.00	200,000.00	0.00	0.00	0.00	
3-1-2-02-01-02-0002	Papeles o púas, papel y productos de papel; imprenta y artículos relacionados	201,408,000.00	0.00	0.00	201,408,000.00	0.00	0.00	201,408,000.00	8,690,000.00	70,224,712.00	0.00	0.00	0.00	
3-1-2-02-01-02-0003	Productos de hornos de coque, de refinación de petróleo y combustible	254,000,000.00	0.00	0.00	254,000,000.00	0.00	0.00	254,000,000.00	0.00	252,000,000.00	12,437,088.00	12,437,088.00	4.90	
3-1-2-02-01-02-0004	Químicos básicos	500,000.00	0.00	0.00	500,000.00	0.00	0.00	500,000.00	0.00	0.00	0.00	0.00	0.00	
3-1-2-02-01-02-0005	Otros productos químicos; fibras artificiales (e fibras industriales hechas por el hombre)	17,740,000.00	0.00	0.00	17,740,000.00	0.00	0.00	17,740,000.00	0.00	8,139,000.00	0.00	0.00	0.00	
3-1-2-02-01-02-0006	Productos de caucho y plástico	380,776,000.00	0.00	0.00	380,776,000.00	0.00	0.00	380,776,000.00	1,799,203.00	224,522,292.00	372,000.00	372,000.00	0.10	
3-1-2-02-01-02-0007	Vidrio y productos de vidrio y otros productos no metálicos n.c.p.	6,000,000.00	0.00	0.00	6,000,000.00	0.00	0.00	6,000,000.00	1,600,000.00	1,770,000.00	170,000.00	170,000.00	2.83	
3-1-2-02-01-02-0008	Muebles; otros bienes transportables n.c.p.	8,635,000.00	0.00	0.00	8,635,000.00	0.00	0.00	8,635,000.00	0.00	25,000.00	25,000.00	25,000.00	0.29	

## INFORME DE EJECUCION DEL PRESUPUESTO DE GASTOS E INVERSIONES

ENTIDAD: 204 - INSTITUTO DE DESARROLLO URBANO - IDU		MAYO		MAYO		MAYO		MAYO		MAYO		MAYO		MAYO		MAYO		MAYO	
UNIDAD EJECUTORA: 01 - UNIDAD 01		VIGENCIA FISCAL: 2020		VIGENCIA FISCAL: 2020		VIGENCIA FISCAL: 2020		VIGENCIA FISCAL: 2020		VIGENCIA FISCAL: 2020		VIGENCIA FISCAL: 2020		VIGENCIA FISCAL: 2020		VIGENCIA FISCAL: 2020		VIGENCIA FISCAL: 2020	
RUBRO PRESUPUESTAL		APROPIACION		APROPIACION		APROPIACION		APROPIACION		APROPIACION		APROPIACION		APROPIACION		APROPIACION		APROPIACION	
CODIGO	NOMBRE	MODIFICACIONES		VIGENTE		SUSPENSION		DISPONIBLE		TOTAL COMPROMISOS		EJEC. PRESUP.		AUTORIZACION DE GIRO		EJEC. AUT. GIRO %			
		INICIAL	ACUMULADO	6-(3+5)	7	8-(6-7)	MES	ACUMULADO	10	11-(10)	MES	ACUMULADO	12	13	(14-13/8)				
1	2	3	4	5	6	7	8	9	10	11	12	13	14	15	16	17	18	19	20
3-1-2-02-01-03	Productos metálicos	18,266,000.00	0.00	18,266,000.00	0.00	18,266,000.00	0.00	18,266,000.00	0.00	35,000.00	11,356,420.00	62.17	94,420.00	94,420.00	0.52				
3-1-2-02-01-03-0001	Metales básicos	500,000.00	0.00	500,000.00	0.00	500,000.00	0.00	500,000.00	0.00	0.00	0.00	0.00	0.00	0.00	0.00				
3-1-2-02-01-03-0002	Productos metálicos elaborados (excepción maquinaria y equipo)	17,766,000.00	0.00	17,766,000.00	0.00	17,766,000.00	0.00	17,766,000.00	0.00	35,000.00	11,356,420.00	63.92	94,420.00	94,420.00	0.53				
3-1-2-02-02	Adquisición de servicios	14,856,536,000.00	0.00	14,856,536,000.00	0.00	14,856,536,000.00	0.00	14,856,536,000.00	0.00	1,731,916,703.00	4,799,086,896.00	32.30	58,171,906.00	639,002,693.00	4.30				
3-1-2-02-02-01	Servicios de venta y de distribución; alojamiento; servicios de suministro de comidas y bebidas; servicios de transporte; y servicios de distribución de electricidad, gas y agua	1,051,000,000.00	0.00	1,051,000,000.00	0.00	1,051,000,000.00	0.00	1,051,000,000.00	0.00	0.00	418,600,000.00	39.83	0.00	0.00	0.00				
3-1-2-02-02-01-0003	Servicios de transporte de carga	1,000,000.00	0.00	1,000,000.00	0.00	1,000,000.00	0.00	1,000,000.00	0.00	0.00	0.00	0.00	0.00	0.00	0.00				
3-1-2-02-02-01-0006	Servicios postales y de mensajería	1,050,000,000.00	0.00	1,050,000,000.00	0.00	1,050,000,000.00	0.00	1,050,000,000.00	0.00	0.00	418,600,000.00	39.87	0.00	0.00	0.00				
3-1-2-02-02-01-0006-001	Servicios de mensajería	1,050,000,000.00	0.00	1,050,000,000.00	0.00	1,050,000,000.00	0.00	1,050,000,000.00	0.00	0.00	418,600,000.00	39.87	0.00	0.00	0.00				
3-1-2-02-02-02	Servicios financieros y servicios conexos	5,570,340,000.00	0.00	5,570,340,000.00	0.00	5,570,340,000.00	0.00	5,570,340,000.00	0.00	85,435.00	2,498,924,800.00	44.86	0.00	482,868,408.00	8.67				
3-1-2-02-02-02-0001	Servicios financieros y servicios conexos	3,057,180,000.00	0.00	3,057,180,000.00	0.00	3,057,180,000.00	0.00	3,057,180,000.00	0.00	85,435.00	922,356,398.00	30.17	0.00	285,797,357.00	9.35				
3-1-2-02-02-02-0001-007	Servicios de seguros de vehículos automotores	247,500,000.00	0.00	247,500,000.00	0.00	247,500,000.00	0.00	247,500,000.00	0.00	0.00	0.00	0.00	0.00	0.00	0.00				
3-1-2-02-02-02-0001-008	Servicios de seguros contra incendio, terremoto o susstracción	269,500,000.00	0.00	269,500,000.00	0.00	269,500,000.00	0.00	269,500,000.00	0.00	0.00	0.00	0.00	0.00	0.00	0.00				
3-1-2-02-02-02-0001-009	Servicios de seguros generales de responsabilidad civil	542,000,000.00	0.00	542,000,000.00	0.00	542,000,000.00	0.00	542,000,000.00	0.00	0.00	0.00	0.00	0.00	0.00	0.00				
3-1-2-02-02-02-0001-011	Servicios de administración de fondos de pensiones y cesantías	7,180,000.00	0.00	7,180,000.00	0.00	7,180,000.00	0.00	7,180,000.00	0.00	85,435.00	228,325.00	3.18	0.00	142,890.00	1.99				
3-1-2-02-02-02-0001-012	Otros servicios de seguros distintos de los seguros de vida n.c.p.	891,000,000.00	0.00	891,000,000.00	0.00	891,000,000.00	0.00	891,000,000.00	0.00	0.00	636,076,073.00	71.39	0.00	0.00	0.00				
3-1-2-02-02-02-0001-014	Servicios de transacción y compensación de transacciones financieras	1,100,000,000.00	0.00	1,100,000,000.00	0.00	1,100,000,000.00	0.00	1,100,000,000.00	0.00	0.00	286,052,000.00	26.00	0.00	285,654,467.00	25.97				

INFORME DE EJECUCION DEL PRESUPUESTO DE GASTOS E INVERSIONES

ENTIDAD: 204 - INSTITUTO DE DESARROLLO URBANO - IDU		MAYO										EJEC. AUT. GLO. PA. (14-1309)			
UNIDAD EJECUTORA: 01 - UNIDAD 01		VIGENCIA FISCAL: 2020										AUTORIZACION DE GIRO			
RUBRO PRESUPUESTAL		APROPIACION					TOTAL COMPROMISOS					EJEC. PRESUP. (11+108)		ACUMULADO	
CODIGO	NOMBRE	-INICIAL	MODIFICACIONES		VIGENTE	SUSPENSION	DISPONIBLE	MAYO	ACUMULADO	MAYO	ACUMULADO	MAYO	MAYO	MAYO	MAYO
			MAYO	ACUMULADO											
3-1-2-02-02-0002	Servicios inmobiliarios	1,646,350,000.00	0.00	0.00	1,646,350,000.00	0.00	1,646,350,000.00	0.00	1,576,568,402.00	85.76	0.00	0.00	197,071,051.00	11.97	
3-1-2-02-02-0002-001	Servicios de alquiler o arrendamiento con o sin opción de compra relativos a bienes inmuebles no residenciales propios o enajenados	1,600,000,000.00	0.00	0.00	1,600,000,000.00	0.00	1,600,000,000.00	0.00	1,576,568,402.00	96.54	0.00	0.00	197,071,051.00	12.32	
3-1-2-02-02-0002-002	Servicios de alquiler o arrendamiento de bienes inmuebles a comisión o por contrato	46,350,000.00	0.00	0.00	46,350,000.00	0.00	46,350,000.00	0.00	0.00	0.00	0.00	0.00	0.00	0.00	
3-1-2-02-02-0003	Servicios de arrendamiento o alquiler sin operativo	866,810,000.00	0.00	0.00	866,810,000.00	0.00	866,810,000.00	0.00	0.00	0.00	0.00	0.00	0.00	0.00	
3-1-2-02-02-0003-004	Servicios de arrendamiento sin opción de compra de otros bienes	2,000,000.00	0.00	0.00	2,000,000.00	0.00	2,000,000.00	0.00	0.00	0.00	0.00	0.00	0.00	0.00	
3-1-2-02-02-0003-005	Derechos de uso de productos de propiedad intelectual y otros productos similares	864,810,000.00	0.00	0.00	864,810,000.00	0.00	864,810,000.00	0.00	0.00	0.00	0.00	0.00	0.00	0.00	
3-1-2-02-02-03	Servicios prestados a las empresas y servicios de producción	6,985,096,000.00	0.00	0.00	6,985,096,000.00	0.00	6,985,096,000.00	1,434,438,471.00	1,489,750,139.00	21.47	20,273,983.00	38,356,052.00	0.52		
3-1-2-02-02-03-0002	Servicios jurídicos y contables	15,250,000.00	0.00	0.00	15,250,000.00	0.00	15,250,000.00	296,760.00	1,159,780.00	7.61	863,020.00	863,020.00	5.66		
3-1-2-02-02-03-0002-001	Servicios de documentación y certificación jurídica	15,250,000.00	0.00	0.00	15,250,000.00	0.00	15,250,000.00	296,760.00	1,159,780.00	7.61	863,020.00	863,020.00	5.66		
3-1-2-02-02-03-0003	Otros servicios profesionales, científicos y técnicos	397,005,000.00	0.00	0.00	397,005,000.00	0.00	397,005,000.00	728,000.00	728,000.00	0.18	0.00	0.00	0.00		
3-1-2-02-02-03-0003-001	Servicios de consultoría en administración y servicios de gestión; servicios de tecnología de la información	371,830,000.00	0.00	0.00	371,830,000.00	0.00	371,830,000.00	0.00	0.00	0.00	0.00	0.00	0.00		
3-1-2-02-02-03-0003-006	Servicios de análisis, servicios de arquitectura y construcción del territorio; servicios de arquitectura paisajista	20,600,000.00	0.00	0.00	20,600,000.00	0.00	20,600,000.00	0.00	0.00	0.00	0.00	0.00	0.00		
3-1-2-02-02-03-0003-010	Servicios de publicidad y el suministro de espacio o tiempo publicitarios	2,000,000.00	0.00	0.00	2,000,000.00	0.00	2,000,000.00	728,000.00	728,000.00	36.40	0.00	0.00	0.00		
3-1-2-02-02-03-0003-013	Otros servicios profesionales y técnicos (n.c.p.)	2,575,000.00	0.00	0.00	2,575,000.00	0.00	2,575,000.00	0.00	0.00	0.00	0.00	0.00	0.00		
3-1-2-02-02-03-0004	Servicios de telecomunicaciones, transmisión y administración de información	848,062,000.00	0.00	0.00	848,062,000.00	0.00	848,062,000.00	14,381,735.00	78,809,283.00	9.29	19,389,873.00	35,471,832.00	4.18		
3-1-2-02-02-03-0004-001	Servicios de telefonía fija	385,200,000.00	0.00	0.00	385,200,000.00	0.00	385,200,000.00	8,866,393.00	28,470,014.00	6.87	8,866,210.00	17,663,131.00	4.59		

ENTIDAD: 204 - INSTITUTO DE DESARROLLO URBANO - IDU		MAYO		MAYO		MAYO		MAYO		MAYO		MAYO		MAYO		MAYO		MAYO		MAYO	
UNIDAD EJECUTORA: 01 - UNIDAD 01		MAYO		MAYO		MAYO		MAYO		MAYO		MAYO		MAYO		MAYO		MAYO		MAYO	
RUBRO PRESUPUESTAL		NOMBRE		MODIFICACIONES		APROPIACION		VIGENTE		SUSPENSION		DISPONIBLE		TOTAL COMPROMISOS		EJEC. PRESUP.		AUTORIZACION DE GIRO		EJEC. AUT. GIRO %	
CODIGO		INICIAL	MES	ACUMULADO	6=(6-5)	7	8=(6-7)	9	10	11=(10/8)	12	13	14=(13/9)								
3-1-2-02-02-03-0004-002	Servicios de telecomunicaciones móviles	88,810,000.00	0.00	0.00	88,810,000.00	0.00	88,810,000.00	5,515,342.00	17,808,801.00	20.05	10,523,863.00	17,808,801.00	20.05								
3-1-2-02-02-03-0004-003	Servicios de transmisión de datos	1,032,000.00	0.00	0.00	1,032,000.00	0.00	1,032,000.00	0.00	0.00	0.00	0.00	0.00	0.00								
3-1-2-02-02-03-0004-004	Servicios de telecomunicaciones a través de internet	373,020,000.00	0.00	0.00	373,020,000.00	0.00	373,020,000.00	0.00	34,530,468.00	9.26	0.00	0.00	0.00								
3-1-2-02-02-03-0005	Servicios de soporte	4,130,700,000.00	0.00	0.00	4,130,700,000.00	0.00	4,130,700,000.00	1,403,823,476.00	1,403,844,576.00	33.99	21,100.00	21,100.00	0.00								
3-1-2-02-02-03-0005-001	Servicios de protección (guardas de seguridad)	2,400,000,000.00	0.00	0.00	2,400,000,000.00	0.00	2,400,000,000.00	0.00	0.00	0.00	0.00	0.00	0.00								
3-1-2-02-02-03-0005-002	Servicios de limpieza general	1,645,000,000.00	0.00	0.00	1,645,000,000.00	0.00	1,645,000,000.00	1,403,626,576.00	1,403,626,576.00	85.33	0.00	0.00	0.00								
3-1-2-02-02-03-0005-003	Servicios de copia y reproducción	84,000,000.00	0.00	0.00	84,000,000.00	0.00	84,000,000.00	100,900.00	110,500.00	0.13	9,600.00	9,600.00	0.01								
3-1-2-02-02-03-0005-004	Servicios de correo	1,700,000.00	0.00	0.00	1,700,000.00	0.00	1,700,000.00	96,000.00	107,500.00	6.32	11,500.00	11,500.00	0.68								
3-1-2-02-02-03-0006	Servicios de mantenimiento, reparación e instalación (excepto servicios de construcción)	1,589,079,000.00	0.00	0.00	1,589,079,000.00	0.00	1,589,079,000.00	15,196,500.00	15,196,500.00	0.96	0.00	0.00	0.00								
3-1-2-02-02-03-0006-002	Servicios de mantenimiento y reparación de maquinaria de oficina y contabilidad	1,000,000.00	0.00	0.00	1,000,000.00	0.00	1,000,000.00	178,500.00	178,500.00	17.85	0.00	0.00	0.00								
3-1-2-02-02-03-0006-003	Servicios de mantenimiento y reparación de computadores y equipo periférico	866,979,000.00	0.00	0.00	866,979,000.00	0.00	866,979,000.00	0.00	0.00	0.00	0.00	0.00	0.00								
3-1-2-02-02-03-0006-004	Servicios de mantenimiento y reparación de maquinaria y equipo de transporte	91,700,000.00	0.00	0.00	91,700,000.00	0.00	91,700,000.00	0.00	0.00	0.00	0.00	0.00	0.00								
3-1-2-02-02-03-0006-005	Servicios de mantenimiento y reparación de maquinaria y otro equipo	559,000,000.00	0.00	0.00	559,000,000.00	0.00	559,000,000.00	15,000,000.00	15,000,000.00	2.68	0.00	0.00	0.00								
3-1-2-02-02-03-0006-006	Servicios de reparación de muebles	1,400,000.00	0.00	0.00	1,400,000.00	0.00	1,400,000.00	0.00	0.00	0.00	0.00	0.00	0.00								
3-1-2-02-02-03-0006-007	Servicios de instalación (distintos de los servicios de construcción)	17,000,000.00	0.00	0.00	17,000,000.00	0.00	17,000,000.00	0.00	0.00	0.00	0.00	0.00	0.00								
3-1-2-02-02-03-0006-008	Servicios de mantenimiento y reparación de equipos y aparatos de telecomunicaciones	2,000,000.00	0.00	0.00	2,000,000.00	0.00	2,000,000.00	0.00	0.00	0.00	0.00	0.00	0.00								
3-1-2-02-02-03-0006-009	Servicios de mantenimiento y reparación de instrumentos de medición, prueba, navegación y control	3,000,000.00	0.00	0.00	3,000,000.00	0.00	3,000,000.00	0.00	0.00	0.00	0.00	0.00	0.00								

EJECUCION PRESUPUESTO  
 INFORME DE EJECUCION DEL PRESUPUESTO DE GASTOS E INVERSIONES

ENTIDAD: 204 - INSTITUTO DE DESARROLLO URBANO - IDU		MARZO 2020													
UNIDAD EJECUTORA: 01 - UNIDAD 01		VIGENCIA FISCAL:													
CODIGO	RUBRO PRESUPUESTAL	NOMBRE	INICIAL	APROPIACION					TOTAL COMPROMISOS			EJEC. PRESUP. (11=10B)	AUTORIZACION DE GIRO		EJEC. AUT. GIRO % (14=13B)
				MODIFICACIONES	VIGENTE	SUSPENSION	DISPONIBLE	MES	ACUMULADO	MES	ACUMULADO		MES	ACUMULADO	
1	2	3	4	5	6=(3+5)	7	8=(6-7)	9	10	11	12	13	14=(13B)		
3-1-2-02-02-03-0006-010	Servicios de mantenimiento y reparación de equipos electrónicos de consumo	1,000,000.00	0.00	0.00	1,000,000.00	0.00	1,000,000.00	0.00	0.00	0.00	0.00	0.00	0.00		
3-1-2-02-02-03-0006-011	Servicios de mantenimiento y reparación de accesorios y escaleras mecánicas	43,000,000.00	0.00	0.00	43,000,000.00	0.00	43,000,000.00	0.00	0.00	0.00	0.00	0.00	0.00		
3-1-2-02-02-03-0006-012	Servicios de reparación de otros bienes	3,000,000.00	0.00	0.00	3,000,000.00	0.00	3,000,000.00	20,000.00	20,000.00	0.67	0.00	0.00	0.00		
3-1-2-02-02-03-0007	Otros servicios de fabricación, servicios de edición, impresión y reproducción, servicios de recuperación de materiales	5,000,000.00	0.00	0.00	5,000,000.00	0.00	5,000,000.00	10,000.00	10,000.00	0.20	0.00	0.00	0.00		
3-1-2-02-02-03-0007-002	Servicios de impresión	1,500,000.00	0.00	0.00	1,500,000.00	0.00	1,500,000.00	0.00	0.00	0.00	0.00	0.00	0.00		
3-1-2-02-02-03-0007-003	Servicios relacionados con la impresión	3,500,000.00	0.00	0.00	3,500,000.00	0.00	3,500,000.00	10,000.00	10,000.00	0.29	0.00	0.00	0.00		
3-1-2-02-02-04	Servicios administrativos del Gobierno	590,100,000.00	0.00	0.00	590,100,000.00	0.00	590,100,000.00	35,970,890.00	120,381,750.00	20.40	37,072,260.00	118,952,580.00	20.16		
3-1-2-02-02-04-0001	Otros servicios públicos generales del Gobierno n.c.p.	590,100,000.00	0.00	0.00	590,100,000.00	0.00	590,100,000.00	35,970,890.00	120,381,750.00	20.40	37,072,260.00	118,952,580.00	20.16		
3-1-2-02-02-04-0001-001	Energía	486,150,000.00	0.00	0.00	486,150,000.00	0.00	486,150,000.00	35,788,470.00	107,545,010.00	22.12	35,788,470.00	107,545,010.00	22.12		
3-1-2-02-02-04-0001-002	Acueducto y alcantarillado	72,450,000.00	0.00	0.00	72,450,000.00	0.00	72,450,000.00	28,550.00	6,745,520.00	9.31	13,830.00	6,716,970.00	9.27		
3-1-2-02-02-04-0001-003	Aseo	31,500,000.00	0.00	0.00	31,500,000.00	0.00	31,500,000.00	153,870.00	6,091,220.00	19.34	1,269,960.00	4,890,600.00	14.89		
3-1-2-02-02-05	Víáticos y gastos de viaje	30,000,000.00	0.00	0.00	30,000,000.00	0.00	30,000,000.00	1,707,907.00	1,716,207.00	5.72	825,653.00	825,653.00	2.75		
3-1-2-02-02-06	Capacitación	210,000,000.00	0.00	0.00	210,000,000.00	0.00	210,000,000.00	0.00	0.00	0.00	0.00	0.00	0.00		
3-1-2-02-02-07	Bienestar e incentivos	300,000,000.00	0.00	0.00	300,000,000.00	0.00	300,000,000.00	250,000,000.00	250,000,000.00	83.33	0.00	0.00	0.00		
3-1-2-02-02-08	Salud Ocupacional	120,000,000.00	0.00	0.00	120,000,000.00	0.00	120,000,000.00	9,714,000.00	9,714,000.00	8.10	0.00	0.00	0.00		
3-1-3	Gastos diversos	4,000,000.00	0.00	0.00	4,000,000.00	0.00	4,000,000.00	0.00	0.00	0.00	0.00	0.00	0.00		
3-1-3-01	Impuestos	4,000,000.00	0.00	0.00	4,000,000.00	0.00	4,000,000.00	0.00	0.00	0.00	0.00	0.00	0.00		
3-1-3-01-03	Impuesto de vehículos	4,000,000.00	0.00	0.00	4,000,000.00	0.00	4,000,000.00	0.00	0.00	0.00	0.00	0.00	0.00		




ENTIDAD: 204 - INSTITUTO DE DESARROLLO URBANO - IDU		MAYO		MAYO		MAYO		MAYO		MAYO		MAYO		MAYO		MAYO		MAYO		MAYO	
UNIDAD EJECUTORA: 01 - UNIDAD 01		MAYO		MAYO		MAYO		MAYO		MAYO		MAYO		MAYO		MAYO		MAYO		MAYO	
RUBRO PRESUPUESTAL		NOMBRE		INICIAL		MODIFICACIONES		APROPIACION		VIGENTE		SUSPENSION		DISPONIBLE		TOTAL COMPROMISOS		EJEC. PRESUP.		AUTORIZACION DE GIRO	
CODIGO	1	CODIGO	2	3	4	5	6	7	8	9	10	11	12	13	14	15	16	17	18	19	20
3-1-5			Transferencias corrientes de funcionamiento	3,000,000.00	0.00	0.00	0.00	0.00	3,000,000.00	0.00	0.00	0.00	0.00	0.00	0.00	0.00	0.00	0.00	0.00	0.00	0.00
3-1-5-07			Sentencias y conciliaciones	3,000,000.00	0.00	0.00	0.00	0.00	3,000,000.00	0.00	0.00	0.00	0.00	0.00	0.00	0.00	0.00	0.00	0.00	0.00	0.00
3-1-5-07-03			Laudos arbitrales	3,000,000.00	0.00	0.00	0.00	0.00	3,000,000.00	0.00	0.00	0.00	0.00	0.00	0.00	0.00	0.00	0.00	0.00	0.00	0.00
3-3			INVERSION	2,115,128,081,000.00	0.00	0.00	0.00	0.00	2,115,128,081,000.00	0.00	0.00	0.00	0.00	0.00	0.00	0.00	0.00	0.00	0.00	0.00	0.00
3-3-1			DIRECTA	2,035,128,081,000.00	0.00	0.00	0.00	0.00	2,035,128,081,000.00	0.00	0.00	0.00	0.00	0.00	0.00	0.00	0.00	0.00	0.00	0.00	0.00
3-3-1-15			Bogotá Mejor Para Todos	2,035,128,081,000.00	0.00	0.00	0.00	0.00	2,035,128,081,000.00	0.00	0.00	0.00	0.00	0.00	0.00	0.00	0.00	0.00	0.00	0.00	0.00
3-3-1-15-02			Pilar Democracia urbana	1,839,390,931,000.00	0.00	0.00	0.00	0.00	1,839,390,931,000.00	0.00	0.00	0.00	0.00	0.00	0.00	0.00	0.00	0.00	0.00	0.00	0.00
3-3-1-15-02-18			Mejor movilidad para todos	1,839,390,931,000.00	0.00	0.00	0.00	0.00	1,839,390,931,000.00	0.00	0.00	0.00	0.00	0.00	0.00	0.00	0.00	0.00	0.00	0.00	0.00
3-3-1-15-02-18-1059			Infraestructura para el Sistema Integrado de Transporte Público de calidad	118,171,357,000.00	0.00	0.00	0.00	0.00	118,171,357,000.00	0.00	0.00	0.00	0.00	0.00	0.00	0.00	0.00	0.00	0.00	0.00	0.00
3-3-1-15-02-18-1059-147			Transporte público integrado y de calidad	118,171,357,000.00	0.00	0.00	0.00	0.00	118,171,357,000.00	0.00	0.00	0.00	0.00	0.00	0.00	0.00	0.00	0.00	0.00	0.00	0.00
3-3-1-15-02-18-1061			Infraestructura para peatones y bicicletas	450,978,726,000.00	0.00	0.00	0.00	0.00	450,978,726,000.00	0.00	0.00	0.00	0.00	0.00	0.00	0.00	0.00	0.00	0.00	0.00	0.00
3-3-1-15-02-18-1061-145			Peatones y bicicletas	450,978,726,000.00	0.00	0.00	0.00	0.00	450,978,726,000.00	0.00	0.00	0.00	0.00	0.00	0.00	0.00	0.00	0.00	0.00	0.00	0.00
3-3-1-15-02-18-1062			Construcción De Vías y Calles Completas Para La Ciudad	1,061,525,203,000.00	0.00	0.00	0.00	0.00	1,061,525,203,000.00	0.00	0.00	0.00	0.00	0.00	0.00	0.00	0.00	0.00	0.00	0.00	0.00
3-3-1-15-02-18-1062-143			Construcción y conservación de vías y calles completas para la ciudad	1,061,525,203,000.00	0.00	0.00	0.00	0.00	1,061,525,203,000.00	0.00	0.00	0.00	0.00	0.00	0.00	0.00	0.00	0.00	0.00	0.00	0.00
3-3-1-15-02-18-1063			Conservación de vías y calles completas para la Ciudad	208,715,645,000.00	0.00	0.00	0.00	0.00	208,715,645,000.00	0.00	0.00	0.00	0.00	0.00	0.00	0.00	0.00	0.00	0.00	0.00	0.00
3-3-1-15-02-18-1063-143			Construcción y conservación de vías y calles completas para la ciudad	208,715,645,000.00	0.00	0.00	0.00	0.00	208,715,645,000.00	0.00	0.00	0.00	0.00	0.00	0.00	0.00	0.00	0.00	0.00	0.00	0.00
3-3-1-15-04			Eje transversal Nuevo ordenamiento territorial	52,937,554,000.00	0.00	0.00	0.00	0.00	52,937,554,000.00	0.00	0.00	0.00	0.00	0.00	0.00	0.00	0.00	0.00	0.00	0.00	0.00
3-3-1-15-04-29			Articulación regional y planeación integral del transporte	52,937,554,000.00	0.00	0.00	0.00	0.00	52,937,554,000.00	0.00	0.00	0.00	0.00	0.00	0.00	0.00	0.00	0.00	0.00	0.00	0.00

EJECUCION PRESUPUESTAL  
 INFORME DE EJECUCION DEL PRESUPUESTO DE GASTOS E INVERSIONES

ENTIDAD: 204 - INSTITUTO DE DESARROLLO URBANO - IDU		MES: MARZO										
UNIDAD EJECUTORA: 01 - UNIDAD 01		VIGENCIA FISCAL: 2020										
CODIGO	RUBRO PRESUPUESTAL	NOMBRE	APROPIACION				TOTAL COMPROMISOS		EJEC. PRESUP. (11+109)	AUTORIZACION DE GIRO		EJEC. GIRO % (14+138)
			MODIFICACIONES	VIGENTE	SUSPENSION	DISPONIBLE	MES	ACUMULADO		MES	ACUMULADO	
1	2	3	4	5	6+(6+7)	7	8+(6-7)	9	10	12	13	
3-3-1-15-04-28-1002	Desarrollo de la infraestructura para la articulación regional	52,937,554,000.00	0.00	0.00	52,937,554,000.00	0.00	52,937,554,000.00	1,919,394,540.00	2,963,886,341.00	942,203,359.00	1,036,779,527.00	1.96
3-3-1-15-04-28-1002-162	Articulación regional y planeación integral del transporte	52,937,554,000.00	0.00	0.00	52,937,554,000.00	0.00	52,937,554,000.00	1,919,394,540.00	2,963,886,341.00	942,203,359.00	1,036,779,527.00	1.96
3-3-1-15-07	Eje transversal Gobierno legítimo, fortalecimiento local y eficiencia	142,799,596,000.00	0.00	0.00	142,799,596,000.00	0.00	142,799,596,000.00	8,549,088,306.00	23,830,668,383.00	619,595,728.00	927,221,921.00	0.65
3-3-1-15-07-43	Modernización institucional	142,799,596,000.00	0.00	0.00	142,799,596,000.00	0.00	142,799,596,000.00	8,549,088,306.00	23,830,668,383.00	619,595,728.00	927,221,921.00	0.65
3-3-1-15-07-43-1047	Fortalecimiento, Modernización y Optimización de la Capacidad Institucional y de las TICs en el IDU	142,799,596,000.00	0.00	0.00	142,799,596,000.00	0.00	142,799,596,000.00	8,549,088,306.00	23,830,668,383.00	619,595,728.00	927,221,921.00	0.65
3-3-1-15-07-43-1047-190	Modernización física	142,799,596,000.00	0.00	0.00	142,799,596,000.00	0.00	142,799,596,000.00	8,549,088,306.00	23,830,668,383.00	619,595,728.00	927,221,921.00	0.65
3-3-2	Transferencias inversión	80,000,000,000.00	0.00	0.00	80,000,000,000.00	0.00	80,000,000,000.00	0.00	0.00	0.00	0.00	0.00
3-3-2-05	Transferencias corrientes no clasificadas en otra partida	80,000,000,000.00	0.00	0.00	80,000,000,000.00	0.00	80,000,000,000.00	0.00	0.00	0.00	0.00	0.00
3-3-2-05-08	Otras no clasificadas previamente	80,000,000,000.00	0.00	0.00	80,000,000,000.00	0.00	80,000,000,000.00	0.00	0.00	0.00	0.00	0.00

  
**GIOVANNI CUBIDES MORENO**  
 RESPONSABLE DEL PRESUPUESTO  
 CC No. 79647016 DE BOGOTA DC  
 Teléfono: 3386660

  
**DIEGO SANCHEZ FONSECA**  
 DIRECTOR GENERAL  
 CC No. 79237267 DE BOGOTA DC  
 Teléfono: 3386660

**SECRETARIA DE HACIENDA - DIRECCION DISTRITAL DE PRESUPUESTO  
EJECUCION DE PRESUPUESTO RENTAS E INGRESOS**

**ENTIDAD:** 204 - INSTITUTO DE DESARROLLO URBANO - IDU. **MES:** MARZO **RECAUDOS ACUMULADOS:** 12 = 8 + 11  
**UNIDAD EJECUTORA:** 01 - UNIDAD 01 **VIGENCIA FISCAL:** 2020

CODIGO	RUBRO PRESUPUESTAL	NOMBRE	PRESUPUESTO		MODIFICACIONES		PRESUPUESTO		RECAUDOS		EJECUCION PRESUP. % 9 = 8 / 6	SALDO POR RECAUDAR 10 = 6 - 8	RECURSOS RESERVAS	RECAUDOS ACUMULADOS RECURSOS RESERVA
			INICIAL	DEFINITIVO	MES (+/-)	ACUMULADO	MES	ACUMULADO	MES	ACUMULADO				
2	INGRESOS		1,149,506,898,000.00	0.00	0.00	0.00	1,149,506,898,000.00	15,579,272,270.00	670,102,269,165.00	58.29	479,404,428,635.00	0.00	670,102,269,165.00	
2-1	INGRESOS CORRIENTES		348,833,802,000.00	0.00	0.00	0.00	348,833,802,000.00	10,381,318,062.00	76,166,298,103.00	21.83	272,667,503,897.00	0.00	76,166,298,103.00	
2-1-2	NO TRIBUTARIOS		348,833,802,000.00	0.00	0.00	0.00	348,833,802,000.00	10,381,318,062.00	76,166,298,103.00	21.83	272,667,503,897.00	0.00	76,166,298,103.00	
2-1-2-01	Tasas y derechos administrativos		9,579,450,000.00	0.00	0.00	0.00	9,579,450,000.00	1,664,795,082.00	5,332,702,086.00	56.87	4,246,747,914.00	0.00	5,332,702,086.00	
2-1-2-01-05	Peajes y concesiones		1,081,889,000.00	0.00	0.00	0.00	1,081,889,000.00	110,861,198.00	228,084,309.00	21.08	853,044,691.00	0.00	228,084,309.00	
2-1-2-01-09	Fondo cuenta pago Compensatorio de Cesiones Publicas		6,217,561,000.00	0.00	0.00	0.00	6,217,561,000.00	1,553,633,884.00	5,104,617,777.00	82.10	1,112,943,223.00	0.00	5,104,617,777.00	
2-1-2-01-09-01	Pago Compensatorio de Cesiones Publicas		3,200,000,000.00	0.00	0.00	0.00	3,200,000,000.00	1,510,438,781.00	4,623,694,801.00	144.49	-1,423,694,801.00	0.00	4,623,694,801.00	
2-1-2-01-09-02	Pago Compensatorio Obligaciones Urbanisticas		3,017,561,000.00	0.00	0.00	0.00	3,017,561,000.00	43,895,103.00	480,923,176.00	15.94	2,536,637,824.00	0.00	480,923,176.00	
2-1-2-01-11	Aprovechamiento Económico del Espacio Publico		2,280,000,000.00	0.00	0.00	0.00	2,280,000,000.00	0.00	0.00	0.00	2,280,000,000.00	0.00	2,280,000,000.00	
2-1-2-02	Contribuciones		310,297,052,000.00	0.00	0.00	0.00	310,297,052,000.00	8,432,193,991.00	66,210,969,732.00	21.34	244,086,082,268.00	0.00	66,210,969,732.00	
2-1-2-02-05	Contribución de valorización		310,297,052,000.00	0.00	0.00	0.00	310,297,052,000.00	8,432,193,991.00	66,210,969,732.00	21.34	244,086,082,268.00	0.00	66,210,969,732.00	
2-1-2-02-05-01	Contribución de valorización de la vigencia actual		307,436,540,000.00	0.00	0.00	0.00	307,436,540,000.00	8,247,139,800.00	63,344,049,800.00	21.25	242,092,490,200.00	0.00	63,344,049,800.00	
2-1-2-02-05-02	Contribución de valorización de vigencias anteriores		2,860,512,000.00	0.00	0.00	0.00	2,860,512,000.00	185,054,191.00	866,919,932.00	30.31	1,993,592,068.00	0.00	866,919,932.00	
2-1-2-02-05-02-0001	Valorización Acuerdo 180 de 2005		593,081,000.00	0.00	0.00	0.00	593,081,000.00	47,416,591.00	226,124,287.00	38.13	366,956,713.00	0.00	226,124,287.00	
2-1-2-02-05-02-0002	Valorización Acuerdo 523 de 2013		2,267,431,000.00	0.00	0.00	0.00	2,267,431,000.00	137,637,600.00	640,795,645.00	28.26	1,626,635,355.00	0.00	640,795,645.00	
2-1-2-04	Multas, sanciones e intereses moratorios		500,000,000.00	0.00	0.00	0.00	500,000,000.00	38,441,759.00	588,568,217.00	117.71	-88,568,217.00	0.00	588,568,217.00	
2-1-2-04-01	Multas		500,000,000.00	0.00	0.00	0.00	500,000,000.00	38,441,759.00	588,568,217.00	117.71	-88,568,217.00	0.00	588,568,217.00	
2-1-2-04-01-06	Contractuales		400,000,000.00	0.00	0.00	0.00	400,000,000.00	38,441,759.00	38,441,759.00	9.61	361,558,241.00	0.00	361,558,241.00	
2-1-2-04-01-09	Multas no especificadas en otro numeral rentístico		100,000,000.00	0.00	0.00	0.00	100,000,000.00	0.00	0.00	0.00	-450,126,458.00	0.00	550,126,458.00	
2-1-2-05	Venta de bienes y servicios		28,457,300,000.00	0.00	0.00	0.00	28,457,300,000.00	245,887,230.00	4,034,058,068.00	14.18	24,423,241,932.00	0.00	4,034,058,068.00	
2-1-2-05-01	Servicios para la comunidad, sociales y personas		28,457,300,000.00	0.00	0.00	0.00	28,457,300,000.00	245,887,230.00	4,034,058,068.00	14.18	24,423,241,932.00	0.00	4,034,058,068.00	
2-1-2-05-01-01	Servicios de la administración pública y otros servicios prestados a la comunidad en general		28,457,300,000.00	0.00	0.00	0.00	28,457,300,000.00	245,887,230.00	4,034,058,068.00	14.18	24,423,241,932.00	0.00	4,034,058,068.00	
2-1-2-05-01-01-0001	Servicios administrativos del Gobierno		28,457,300,000.00	0.00	0.00	0.00	28,457,300,000.00	245,887,230.00	4,034,058,068.00	14.18	24,423,241,932.00	0.00	4,034,058,068.00	
2-1-2-05-01-01-0001-001	Servicios ejecutivos de la Administración Pública		800,672,896,000.00	0.00	0.00	0.00	800,672,896,000.00	5,197,954,208.00	593,935,971,052.00	74.18	206,736,924,938.00	0.00	593,935,971,052.00	
2-4	RECURSOS DE CAPITAL		165,117,933,000.00	0.00	0.00	0.00	165,117,933,000.00	827,445,738.00	827,445,738.00	0.50	164,290,487,262.00	0.00	827,445,738.00	
2-4-1	TRANSFERENCIAS DE CAPITAL		165,117,933,000.00	0.00	0.00	0.00	165,117,933,000.00	827,445,738.00	827,445,738.00	0.50	164,290,487,262.00	0.00	827,445,738.00	
2-4-1-02	De Otras Entidades del Gobierno		165,117,933,000.00	0.00	0.00	0.00	165,117,933,000.00	827,445,738.00	827,445,738.00	0.50	164,290,487,262.00	0.00	827,445,738.00	
2-4-1-02-02	Distrital		165,117,933,000.00	0.00	0.00	0.00	165,117,933,000.00	827,445,738.00	827,445,738.00	0.50	164,290,487,262.00	0.00	827,445,738.00	
2-4-1-02-02-01	Convenios Entidades Distritales		610,668,935,000.00	0.00	0.00	0.00	610,668,935,000.00	827,445,738.00	582,806,546,779.00	95.44	27,862,289,221.00	0.00	582,806,546,779.00	
2-4-3	RECURSOS DEL BALANCE		610,668,935,000.00	0.00	0.00	0.00	610,668,935,000.00	827,445,738.00	582,806,546,779.00	95.44	27,862,289,221.00	0.00	582,806,546,779.00	
2-4-3-02	Superávit fiscal		530,477,713,000.00	0.00	0.00	0.00	530,477,713,000.00	0.00	509,163,444,036.00	95.99	21,294,269,964.00	0.00	509,163,444,036.00	
2-4-3-02-02	Superávit fiscal de ingresos de destinación específica		80,191,222,000.00	0.00	0.00	0.00	80,191,222,000.00	0.00	73,623,202,743.00	91.81	6,568,018,257.00	0.00	73,623,202,743.00	
2-4-3-02-03	Superávit fiscal de ingresos de libre destinación		24,886,028,000.00	0.00	0.00	0.00	24,886,028,000.00	4,370,508,470.00	10,301,878,545.00	41.40	14,584,149,465.00	0.00	10,301,878,545.00	
2-4-5	RENDIMIENTOS FINANCIEROS		24,886,028,000.00	0.00	0.00	0.00	24,886,028,000.00	4,370,508,470.00	10,301,878,545.00	41.40	14,584,149,465.00	0.00	10,301,878,545.00	
2-4-5-02	Depositos		18,971,443,000.00	0.00	0.00	0.00	18,971,443,000.00	3,507,751,287.00	8,230,725,596.00	43.36	10,740,717,404.00	0.00	8,230,725,596.00	
2-4-5-02-03	Recursos propios con destinación específica		18,971,443,000.00	0.00	0.00	0.00	18,971,443,000.00	3,507,751,287.00	8,230,725,596.00	43.36	10,740,717,404.00	0.00	8,230,725,596.00	

SECRETARIA DE HACIENDA - DIRECCION DISTRITAL DE PRESUPUESTO  
EJECUCION DE PRESUPUESTO RENTAS E INGRESOS

ENTIDAD: 204 - INSTITUTO DE DESARROLLO URBANO - IDU... MARZO 2020  
UNIDAD EJECUTORA: 01 - UNIDAD 01 VIGENCIA FISCAL:

CODIGO.	RUBRO PRESUPUESTAL	PRESUPUESTO INICIAL		MODIFICACIONES		PRESUPUESTO DEFINITIVO	RECAUDOS		EJECUCION PRESUP. %	SALDO POR RECAUDAR	RECURSOS RESERVAS	RECAUDO ACUMULA RECAUDOS RESERV
		MES (+/-) 3	ACUMULADO 3	MES (+/-) 4	ACUMULADO 4		MES 7	ACUMULADO 7				
2-4-5-02-04	Recursos propios de libre destinación	5,914,585,000.00	0.00	0.00	0.00	5,914,585,000.00	862,757,183.00	2,071,152,949.00	35.02	3,843,432,051.00		2,071,152,949.00
TOTAL RENTAS E INGRESOS		1,149,506,698,000.00	0.00	0.00	0.00	1,149,506,698,000.00	15,579,272,270.00	670,102,269,165.00	58.29	479,404,428,835.00	11	670,102,269,165.00

CODIGO.	RUBRO PRESUPUESTAL	PRESUPUESTO INICIAL		MODIFICACIONES		PRESUPUESTO DEFINITIVO	RECAUDOS		EJECUCION PRESUP. %	SALDO POR RECAUDAR	RECURSOS RESERVAS	RECAUDO ACUMULADO RECURSOS RESERVAS
		MES (+/-) 3	ACUMULADO 3	MES (+/-) 4	ACUMULADO 4		MES 7	ACUMULADO 7				
2-5-1	Aporte Ordinario	1,038,768,561,000.00	0.00	0.00	0.00	1,038,768,561,000.00	13,450,900,053.00	40,927,682,521.00	3.94	997,840,878,479.00	11	40,927,682,521.00
2-5-1-01	Vigencia	1,038,768,561,000.00	0.00	0.00	0.00	1,038,768,561,000.00	13,450,900,053.00	40,927,682,521.00	3.94	997,840,878,479.00		40,927,682,521.00
TOTAL TRANSFERENCIAS		2,188,275,259,000.00	0.00	0.00	0.00	2,188,275,259,000.00	28,030,172,323.00	711,029,951,686.00	32.49	1,477,245,307,314.00		711,029,951,686.00
TOTAL RENTAS E INGRESOS												

**GIJOVANNI CUBIDES MORENO**  
RESPONSABLE DEL PRESUPUESTO

**DIEGO SANCHEZ FONSECA**  
ORDENADOR DEL GASTO

## EJECUCION PRESUPUESTO INFORME DE EJECUCION RESERVAS PRESUPUESTALES

ENTIDAD: 204 - INSTITUTO DE DESARROLLO URBANO - IDU		MES: MARZO		VIGENCIA FISCAL: 2020					
UNIDAD EJECUTORA: 01 - UNIDAD 01									
CODIGO	DESCRIPCION	RESERVA CONSTITUIDA	ANULACIONES MES	ANULACIONES ACUMULADA	RESERVAS DEFINITIVAS	AUTORIZACION DE GIRO MES	AUTORIZACION DE GIRO ACUMULADA	EJECUCION AUTORIZ. GIRO %	RESERVA SIN AUT. GIRO
3	GASTOS	1,122,032,196,638.00	152,659,996.00	1,209,765,685.00	1,120,822,410,954.00	49,123,695,801.00	1,111,169,331,039.00	9.82	1,009,653,079,915.00
3-1	GASTOS DE FUNCIONAMIENTO	8,374,721,228.00	0.00	28,793,152.00	8,345,928,076.00	354,266,630.00	5,763,930,745.00	69.06	2,581,997,331.00
3-1-2	Adquisición de bienes y servicios	8,374,721,228.00	0.00	28,793,152.00	8,345,928,076.00	354,266,630.00	5,763,930,745.00	69.06	2,581,997,331.00
3-1-2-02	Adquisiciones diferentes de activos no financieros	8,374,721,228.00	0.00	28,793,152.00	8,345,928,076.00	354,266,630.00	5,703,930,745.00	69.06	2,581,997,331.00
3-1-2-02-01	Materiales y suministros	206,194,067.00	0.00	9,543,697.00	196,650,360.00	5,702,032.00	99,194,852.00	50.44	97,455,508.00
3-1-2-02-01-01	Productos alimenticios, bebidas y tabaco; textiles, prendas de vestir y pro	270,000.00	0.00	270,000.00	0.00	0.00	0.00	0.00	0.00
3-1-2-02-01-01-0005	Artículos textiles (excepto prendas de vestir)	270,000.00	0.00	270,000.00	0.00	0.00	0.00	0.00	0.00
3-1-2-02-01-02	Otros bienes transportables (excepto productos metálicos, maquinaria y e	167,606,424.00	0.00	7,560,705.00	160,045,719.00	5,702,032.00	96,891,737.00	61.79	61,153,982.00
3-1-2-02-01-02-0001	Productos de madera, corcho, cestería y espartería	200,000.00	0.00	200,000.00	0.00	0.00	0.00	0.00	0.00
3-1-2-02-01-02-0002	Pasta o pulpa, papel y productos de papel; impresos y artículos relaciona	56,217,447.00	0.00	777,056.00	55,440,391.00	0.00	25,268,972.00	45.58	30,171,419.00
3-1-2-02-01-02-0003	Productos de hornos de coque, de refinación de petróleo y combustible	39,309,359.00	0.00	0.00	39,309,359.00	4,882,032.00	30,309,130.00	77.10	9,000,229.00
3-1-2-02-01-02-0005	Otros productos químicos; fibras artificiales (o fibras industriales hechas p	4,482,396.00	0.00	0.00	4,482,396.00	820,000.00	4,409,266.00	98.37	73,128.00
3-1-2-02-01-02-0006	Productos de caucho y plástico	66,287,395.00	0.00	5,473,822.00	60,813,573.00	0.00	38,904,367.00	63.97	21,909,206.00
3-1-2-02-01-02-0007	Vidrio y productos de vidrio y otros productos no metálicos n.c.p.	594,502.00	0.00	594,502.00	0.00	0.00	0.00	0.00	0.00
3-1-2-02-01-02-0008	Muebles; otros bienes transportables n.c.p.	525,325.00	0.00	525,325.00	0.00	0.00	0.00	0.00	0.00
3-1-2-02-01-03	Productos metálicos	38,317,633.00	0.00	1,712,992.00	36,604,641.00	0.00	303,115.00	0.83	36,301,526.00
3-1-2-02-01-03-0002	Productos metálicos elaborados (excepto maquinaria y equipo)	1,534,306.00	0.00	649,899.00	884,407.00	0.00	166,860.00	18.87	717,547.00
3-1-2-02-01-03-0003	Maquinaria para uso general	52,000.00	0.00	52,000.00	0.00	0.00	0.00	0.00	0.00
3-1-2-02-01-03-0005	Maquinaria de oficina, contabilidad e informática	35,923,266.00	0.00	209,354.00	35,713,912.00	0.00	136,255.00	0.38	35,577,657.00
3-1-2-02-01-03-0006	Maquinaria y aparatos eléctricos	586,411.00	0.00	590,089.00	6,322.00	0.00	0.00	0.00	6,322.00
3-1-2-02-01-03-0007	Equipo y aparatos de radio, televisión y comunicaciones	221,650.00	0.00	221,650.00	0.00	0.00	0.00	0.00	0.00
3-1-2-02-02	Adquisición de servicios	8,166,627,171.00	0.00	19,249,455.00	8,149,277,716.00	348,564,998.00	5,684,735,893.00	69.51	2,484,541,823.00

WSA MANA

PRE REPORTE VEUM


**EJECUCION PRESUPUESTO  
INFORME DE EJECUCION RESERVAS PRESUPUESTALES**

ENTIDAD: 204 - INSTITUTO DE DESARROLLO URBANO - IDU		MES: MARZO						
UNIDAD EJECUTORA: 01 - UNIDAD 01		VIGENCIA FISCAL: 2020						
CODIGO	DESCRIPCION	RESERVA CONSTITUIDA	ANULACIONES MES	ANULACIONES ACUMULADA	RESERVAS DEFINITIVAS	AUTORIZACION DE GIRO	EJECUCION AUTORIZ.GIRO %	RESERVA SIN AUT.GIRO
		MES	ACUMULADA	MES	ACUMULADA	MES	ACUMULADA	MES
3-1-2-02-02-01	Servicios de venta y de distribución; alojamiento; servicios de suministro c	433,045,172.00	0.00	800,000.00	433,045,172.00	108,236,705.00	78.43	93,388,248.00
3-1-2-02-02-01-0003	Servicios de transporte de carga	800,000.00	0.00	800,000.00	0.00	0.00	0.00	0.00
3-1-2-02-02-01-0006	Servicios postales y de mensajería	433,045,172.00	0.00	0.00	433,045,172.00	108,236,705.00	78.43	93,388,248.00
3-1-2-02-02-01-0006-001	Servicios de mensajería	433,045,172.00	0.00	0.00	433,045,172.00	108,236,705.00	78.43	93,388,248.00
3-1-2-02-02-02	Servicios financieros y servicios conexos, servicios inmobiliarios y servic	4,405,570,601.00	0.00	0.00	4,405,570,601.00	32,635,986.00	97.03	130,995,713.00
3-1-2-02-02-02-0001	Servicios financieros y servicios conexos	4,295,775,684.00	0.00	0.00	4,295,775,684.00	32,635,986.00	98.05	83,942,321.00
3-1-2-02-02-02-0001-007	Servicios de seguros de vehículos automotores	198,623,354.00	0.00	0.00	198,623,354.00	0.00	100.00	1.00
3-1-2-02-02-02-0001-008	Servicios de seguros contra incendio, terremoto o sustracción	244,661,985.00	0.00	0.00	244,661,985.00	0.00	100.00	1.00
3-1-2-02-02-02-0001-009	Servicios de seguros generales de responsabilidad civil	3,517,101,777.00	0.00	0.00	3,517,101,777.00	0.00	100.00	0.00
3-1-2-02-02-02-0001-012	Otros servicios de seguros distintos de los seguros de vida n.c.p.	228,429,437.00	0.00	0.00	228,429,437.00	0.00	100.00	0.00
3-1-2-02-02-02-0001-014	Servicios de tramitación y compensación de transacciones financieras	146,959,131.00	0.00	0.00	146,959,131.00	32,635,986.00	42.88	83,942,319.00
3-1-2-02-02-02-0002	Servicios inmobiliarios	62,755,759.00	0.00	0.00	62,755,759.00	0.00	99.98	14,234.00
3-1-2-02-02-02-0002-001	Servicios de alquiler o arrendamiento con o sin opción de compra relativo	62,741,525.00	0.00	0.00	62,741,525.00	0.00	100.00	0.00
3-1-2-02-02-02-0002-002	Servicios de administración de bienes inmuebles a comisión o por contrat	14,234.00	0.00	0.00	14,234.00	0.00	0.00	14,234.00
3-1-2-02-02-02-0003	Servicios de arrendamiento o alquiler sin operativo	47,039,158.00	0.00	0.00	47,039,158.00	0.00	0.00	47,039,158.00
3-1-2-02-02-02-0003-005	Derechos de uso de productos de propiedad intelectual y otros productos	47,039,158.00	0.00	0.00	47,039,158.00	0.00	0.00	47,039,158.00
3-1-2-02-02-03	Servicios prestados a las empresas y servicios de producción	3,306,229,351.00	0.00	9,281,852.00	3,296,947,669.00	196,536,733.00	31.45	2,280,157,862.00
3-1-2-02-02-03-0002	Servicios jurídicos y contables	8,260,530.00	0.00	260,530.00	8,000,000.00	0.00	100.00	0.00
3-1-2-02-02-03-0002-001	Servicios de documentación y certificación jurídica	8,260,530.00	0.00	260,530.00	8,000,000.00	0.00	100.00	0.00
3-1-2-02-02-03-0003	Otros servicios profesionales, científicos y técnicos	414,060.00	0.00	0.00	414,060.00	0.00	0.00	414,060.00
3-1-2-02-02-03-0003-001	Servicios de consultoría en administración y servicios de gestión; servicio	414,060.00	0.00	0.00	414,060.00	0.00	0.00	414,060.00
3-1-2-02-02-03-0004	Servicios de telecomunicaciones, transmisión y suministro de información	152,104,824.00	0.00	662,021.00	151,442,803.00	30,000,652.00	96.86	85,632,846.00
3-1-2-02-02-03-0004-002	Servicios de telecomunicaciones móviles	1,008,887.00	0.00	0.00	1,008,887.00	0.00	100.00	0.00

**EJECUCION PRESUPUESTO  
INFORME DE EJECUCION RESERVAS PRESUPUESTALES**

<b>ENTIDAD:</b>	<b>204 - INSTITUTO DE DESARROLLO URBANO - IDU</b>	<b>MES:</b>	<b>MARZO</b>
<b>UNIDAD EJECUTORA:</b>	<b>01 - UNIDAD 01</b>	<b>VIGENCIA FISCAL:</b>	<b>2020</b>


CODIGO	DESCRIPCION	RESERVA CONSTITUIDA	ANULACIONES MES	ANULACIONES ACUMULADA	RESERVAS DEFINITIVAS	AUTORIZACION DE GIRO		EJECUCION AUTORIZ GIRO %	RESERVA SIN AUT. GIRO
						MES	ACUMULADA		
3-1-2-02-02-03-0004-003	Servicios de transmisión de datos	771,522.00	0.00	0.00	771,522.00	0.00	0.00	0.00	771,522.00
3-1-2-02-02-03-0004-004	Servicios de telecomunicaciones a través de internet	150,324,415.00	0.00	662,021.00	149,662,394.00	30,000,552.00	84,801,070.00	56.86	64,861,324.00
3-1-2-02-02-03-0005	Servicios de soporte	2,253,875,024.00	0.00	5,975,731.00	2,247,899,293.00	9,311,191.00	680,509,233.00	30.27	1,567,390,060.00
3-1-2-02-02-03-0005-001	Servicios de protección (guardias de seguridad)	1,726,254,285.00	0.00	4,951,719.00	1,721,302,566.00	0.00	432,060,128.00	25.10	1,289,242,438.00
3-1-2-02-02-03-0005-002	Servicios de limpieza general	487,753,631.00	0.00	488,162.00	487,265,469.00	2,840,282.00	229,227,899.00	47.04	288,037,571.00
3-1-2-02-02-03-0005-003	Servicios de copia y reproducción	39,864,108.00	0.00	472,850.00	39,391,258.00	6,470,909.00	19,221,207.00	48.87	20,110,061.00
3-1-2-02-02-03-0005-004	Servicios de correo	63,000.00	0.00	63,000.00	0.00	0.00	0.00	0.00	0.00
3-1-2-02-02-03-0006	Servicios de mantenimiento, reparación e instalación (excepto servicios d	891,574,913.00	0.00	2,383,400.00	889,191,513.00	157,224,990.00	262,470,617.00	29.52	626,720,896.00
3-1-2-02-02-03-0006-002	Servicios de mantenimiento y reparación de maquinaria de oficina y conte	654,500.00	0.00	654,500.00	0.00	0.00	0.00	0.00	0.00
3-1-2-02-02-03-0006-003	Servicios de mantenimiento y reparación de computadores y equipo perifit	543,841,675.00	0.00	0.00	543,841,675.00	139,382,495.00	141,301,297.00	25.98	402,540,378.00
3-1-2-02-02-03-0006-004	Servicios de mantenimiento y reparación de maquinaria y equipo de trans	39,203,271.00	0.00	0.00	39,203,271.00	9,207,625.00	23,986,235.00	61.18	15,217,036.00
3-1-2-02-02-03-0006-005	Servicios de mantenimiento y reparación de otra maquinaria y otro equipoc	264,646,567.00	0.00	0.00	264,646,567.00	2,086,070.00	85,242,685.00	32.21	179,403,882.00
3-1-2-02-02-03-0006-006	Servicios de reparación de muebles	530,000.00	0.00	530,000.00	0.00	0.00	0.00	0.00	0.00
3-1-2-02-02-03-0006-011	Servicios de mantenimiento y reparación de ascensores y escaleras mecc	41,600,000.00	0.00	0.00	41,500,000.00	6,668,900.00	11,940,400.00	28.77	29,559,600.00
3-1-2-02-02-03-0006-012	Servicios de reparación de otros bienes	1,198,900.00	0.00	1,198,900.00	0.00	0.00	0.00	0.00	0.00
3-1-2-02-02-08	Salud Ocupacional	22,882,047.00	0.00	9,167,773.00	13,714,274.00	11,155,774.00	13,714,274.00	100.00	0.00
3-3	INVERSIÓN	1,113,657,475,411.00	152,659,996.00	1,180,982,533.00	1,112,476,482,878.00	48,769,429,171.00	105,405,400,294.00	9.47	1,007,071,082,584.00
3-3-1	DIRECTA	1,113,657,475,411.00	152,659,996.00	1,180,982,533.00	1,112,476,482,878.00	48,769,429,171.00	105,405,400,294.00	9.47	1,007,071,082,584.00
3-3-1-15	Bogotá Mejor Para Todos	1,113,657,475,411.00	152,659,996.00	1,180,982,533.00	1,112,476,482,878.00	48,769,429,171.00	105,405,400,294.00	9.47	1,007,071,082,584.00
3-3-1-15-02	Pilar Democracia urbana	979,058,895,590.00	16,359,331.00	73,719,307.00	978,985,176,283.00	25,370,067,600.00	57,406,259,491.00	5.86	921,578,916,792.00
3-3-1-15-02-18	Mejor movilidad para todos	979,058,895,590.00	16,359,331.00	73,719,307.00	978,985,176,283.00	25,370,067,600.00	57,406,259,491.00	5.86	921,578,916,792.00
3-3-1-15-02-18-1059	Infraestructura para el Sistema Integrado de Transporte Público de calidad	23,092,986,248.00	0.00	0.00	23,092,986,248.00	2,537,849,261.00	7,936,402,660.00	34.37	15,156,585,588.00


  
 WSALAMÁNCA  
 PRE\_REPORT\_E\_VEUIM

**EJECUCION PRESUPUESTO  
INFORME DE EJECUCION RESERVAS PRESUPUESTALES**

ENTIDAD: 204 - INSTITUTO DE DESARROLLO URBANO - IDU      **MES: MARZO**  
 UNIDAD EJECUTORA: 01 - UNIDAD 01      **VIGENCIA FISCAL: 2020**

CODIGO	DESCRIPCION	RESERVA CONSTITUIDA	ANULACIONES MES	ANULACIONES ACUMULADA	RESERVAS DEFINITIVAS	AUTORIZACION DE GIRO		EJECUCION AUTORIZ. GIRO %	RESERVA SIN AUT. GIRO
						MES	ACUMULADA		
3-3-1-15-02-18-1059-147	Transporte público integrado y de calidad	23,092,999,248.00	0.00	0.00	23,092,999,248.00	2,537,849,261.00	7,936,402,660.00	34.37	15,156,585,988.00
3-3-1-15-02-18-1061	Infraestructura para peatones y bicicletas	277,507,271,139.00	0.00	0.00	277,507,271,139.00	1,620,684,861.00	1,845,140,572.00	0.66	275,682,130,567.00
3-3-1-15-02-18-1061-145	Peatones y bicicletas	277,507,271,139.00	0.00	0.00	277,507,271,139.00	1,620,684,861.00	1,845,140,572.00	0.66	275,682,130,567.00
3-3-1-15-02-18-1062	Construcción De Vías y Calles Completas Para La Ciudad	566,827,384,170.00	16,359,331.00	73,719,307.00	566,753,664,863.00	10,900,921,705.00	28,264,466,910.00	4.99	538,489,197,953.00
3-3-1-15-02-18-1062-143	Construcción y conservación de vías y calles completas para la ciudad	566,827,384,170.00	16,359,331.00	73,719,307.00	566,753,664,863.00	10,900,921,705.00	28,264,466,910.00	4.99	538,489,197,953.00
3-3-1-15-02-18-1063	Conservación de vías y calles completas para la Ciudad	111,631,252,033.00	0.00	0.00	111,631,252,033.00	10,310,651,773.00	19,360,249,349.00	17.34	92,271,002,684.00
3-3-1-15-02-18-1063-143	Construcción y conservación de vías y calles completas para la ciudad	111,631,252,033.00	0.00	0.00	111,631,252,033.00	10,310,651,773.00	19,360,249,349.00	17.34	92,271,002,684.00
3-3-1-15-04	Eje transversal Nuevo ordenamiento territorial	96,799,859,951.00	0.00	0.00	96,799,859,951.00	16,297,278,368.00	29,670,046,647.00	30.65	67,129,813,304.00
3-3-1-15-04-29	Articulación regional y planeación integral del transporte	96,799,859,951.00	-0.00	0.00	96,799,859,951.00	16,297,278,368.00	29,670,046,647.00	30.65	67,129,813,304.00
3-3-1-15-04-29-1002	Desarrollo de la infraestructura para la articulación regional	96,799,859,951.00	0.00	0.00	96,799,859,951.00	16,297,278,368.00	29,670,046,647.00	30.65	67,129,813,304.00
3-3-1-15-04-29-1002-162	Articulación regional y planeación integral del transporte	96,799,859,951.00	0.00	0.00	96,799,859,951.00	16,297,278,368.00	29,670,046,647.00	30.65	67,129,813,304.00
3-3-1-15-07	Eje transversal Gobierno legítimo, fortalecimiento local y eficiencia	37,798,719,870.00	136,300,665.00	1,107,273,226.00	36,691,446,644.00	7,102,063,203.00	18,329,094,156.00	49.95	18,362,352,488.00
3-3-1-15-07-43	Modernización institucional	37,798,719,870.00	136,300,665.00	1,107,273,226.00	36,691,446,644.00	7,102,063,203.00	18,329,094,156.00	49.95	18,362,352,488.00
3-3-1-15-07-43-1047	Fortalecimiento, Modernización y Optimización de la Capacidad Institucional	37,798,719,870.00	136,300,665.00	1,107,273,226.00	36,691,446,644.00	7,102,063,203.00	18,329,094,156.00	49.95	18,362,352,488.00
3-3-1-15-07-43-1047-190	Modernización física	37,798,719,870.00	136,300,665.00	1,107,273,226.00	36,691,446,644.00	7,102,063,203.00	18,329,094,156.00	49.95	18,362,352,488.00

  
**GUIOVANNI CUBIDES MORENO**  
 RESPONSABLE DEL PRESUPUESTO  
 CC No. 79647016 DE BOGOTA DC  
 Teléfono: 33886660

  
**DIEGO SANCHEZ FONSECA**  
 ORDENADOR DEL GASTO  
 CC No. 79237267 DE BOGOTA DC  
 Teléfono: 33886660