

SISTEMA DE PRESUPUESTO DISTRITAL - PREDIS
EJECUCION PRESUPUESTAL
SECRETARIA DE HACIENDA - DIRECCION DISTRITAL DE PRESUPUESTO
EJECUCION DE PRESUPUESTO RENTAS E INGRESOS

05-03-2020

04:23


ENTIDAD:		204 - INSTITUTO DE DESARROLLO URBANO - IDU						MES:		FEBRERO	
UNIDAD EJECUTORA:		01 - UNIDAD 01						VIGENCIA FISCAL:		2020	
RUBRO PRESUPUESTAL		PRESUPUESTO	MODIFICACIONES		PRESUPUESTO	RECAUDOS		EJECUCION PRESUP. %	SALDO POR RECAUDAR	RECURSOS RESERVAS	RECAUDO ACUMULADO RECURSOS RESERVAS
CODIGO.	NOMBRE	INICIAL	MES	ACUMULADO	DEFINITIVO	MES	ACUMULADO	9 = 8 / 6	10 = 6 - 8	11	12 = 8 + 11
1	2	3	(4) 4	5	6 = 3 + 5	7	8				
2	INGRESOS	1,149,506,898,000.00	0.00	0.00	1,149,506,898,000.00	606,718,072,355.00	654,522,996,895.00	56.94	494,983,701,105.00	0.00	654,522,996,895.00
2-1	INGRESOS CORRIENTES	348,833,802,000.00	0.00	0.00	348,833,802,000.00	20,000,323,389.00	65,784,980,041.00	18.86	283,048,821,959.00	0.00	65,784,980,041.00
2-1-2	NO TRIBUTARIOS	348,833,802,000.00	0.00	0.00	348,833,802,000.00	20,900,323,389.00	65,784,980,041.00	18.86	283,048,821,959.00	0.00	65,784,980,041.00
2-1-2-01	Tasas y derechos administrativos	9,579,450,000.00	0.00	0.00	9,579,450,000.00	127,005,593.00	3,667,907,004.00	38.29	5,911,542,996.00	0.00	3,667,907,004.00
2-1-2-01-05	Peajes y concesiones	1,081,889,000.00	0.00	0.00	1,081,889,000.00	0.00	117,123,111.00	10.83	964,765,889.00	0.00	117,123,111.00
2-1-2-01-09	Fondo cuenta pago Compensatorio de Cesiones Publicas	6,217,561,000.00	0.00	0.00	6,217,561,000.00	127,005,593.00	3,550,763,893.00	57.11	2,666,777,107.00	0.00	3,550,763,893.00
2-1-2-01-09-01	Pago Compensatorio de Cesiones Públicas	3,200,000,000.00	0.00	0.00	3,200,000,000.00	51,516,270.00	3,113,255,820.00	97.29	88,744,180.00	0.00	3,113,255,820.00
2-1-2-01-09-02	Pago Compensatorio Obligaciones Urbanísticas	3,017,561,000.00	0.00	0.00	3,017,561,000.00	75,489,323.00	437,528,073.00	14.50	2,580,032,927.00	0.00	437,528,073.00
2-1-2-01-11	Aprovechamiento Económico del Espacio Público	2,280,000,000.00	0.00	0.00	2,280,000,000.00	0.00	0.00	0.00	2,280,000,000.00	0.00	0.00
2-1-2-02	Contribuciones	310,297,052,000.00	0.00	0.00	310,297,052,000.00	17,020,575,303.00	57,778,775,741.00	18.62	252,518,276,259.00	0.00	57,778,775,741.00
2-1-2-02-05	Contribución de valorización	310,297,052,000.00	0.00	0.00	310,297,052,000.00	17,020,575,303.00	57,778,775,741.00	18.62	252,518,276,259.00	0.00	57,778,775,741.00
2-1-2-02-05-01	Contribución de valorización de la vigencia actual	307,436,540,000.00	0.00	0.00	307,436,540,000.00	16,678,878,900.00	57,096,910,000.00	18.57	250,339,630,000.00	0.00	57,096,910,000.00
2-1-2-02-05-02	Contribución de valorización de vigencias anteriores	2,860,512,000.00	0.00	0.00	2,860,512,000.00	341,696,403.00	681,865,741.00	23.84	2,178,846,259.00	0.00	681,865,741.00
2-1-2-02-05-02-0001	Valorización Acuerdo 180 de 2005	593,081,000.00	0.00	0.00	593,081,000.00	91,105,159.00	178,707,696.00	30.13	414,373,304.00	0.00	178,707,696.00
2-1-2-02-05-02-0002	Valorización Acuerdo 523 de 2013	2,267,431,000.00	0.00	0.00	2,267,431,000.00	250,591,244.00	503,158,045.00	22.19	1,764,272,955.00	0.00	503,158,045.00
2-1-2-04	Multas, sanciones e intereses moratorios	500,000,000.00	0.00	0.00	500,000,000.00	3,124,968.00	550,126,458.00	110.03	-50,126,458.00	0.00	550,126,458.00
2-1-2-04-01	Multas	500,000,000.00	0.00	0.00	500,000,000.00	3,124,968.00	550,126,458.00	110.03	-50,126,458.00	0.00	550,126,458.00
2-1-2-04-01-06	Contractuales	400,000,000.00	0.00	0.00	400,000,000.00	0.00	0.00	0.00	400,000,000.00	0.00	0.00
2-1-2-04-01-09	Multas no especificadas en otro numeral tentativo	100,000,000.00	0.00	0.00	100,000,000.00	3,124,968.00	550,126,458.00	550.13	-450,126,458.00	0.00	550,126,458.00
2-1-2-05	Venta de bienes y servicios	28,457,300,000.00	0.00	0.00	28,457,300,000.00	3,749,617,525.00	3,788,170,838.00	13.31	24,669,129,162.00	0.00	3,788,170,838.00
2-1-2-05-01	Servicios para la comunidad, sociales y personas	28,457,300,000.00	0.00	0.00	28,457,300,000.00	3,749,617,525.00	3,788,170,838.00	13.31	24,669,129,162.00	0.00	3,788,170,838.00
2-1-2-05-01-01	Servicios de la administración pública y otros servicios prestados a la comunidad en general	28,457,300,000.00	0.00	0.00	28,457,300,000.00	3,749,617,525.00	3,788,170,838.00	13.31	24,669,129,162.00	0.00	3,788,170,838.00
2-1-2-05-01-01-0001	Servicios administrativos del Gobierno	28,457,300,000.00	0.00	0.00	28,457,300,000.00	3,749,617,525.00	3,788,170,838.00	13.31	24,669,129,162.00	0.00	3,788,170,838.00
2-1-2-05-01-01-0001-001	Servicios ejecutivos de la Administración Pública	28,457,300,000.00	0.00	0.00	28,457,300,000.00	3,749,617,525.00	3,788,170,838.00	13.31	24,669,129,162.00	0.00	3,788,170,838.00
2-4	RECURSOS DE CAPITAL	800,672,896,000.00	0.00	0.00	800,672,896,000.00	585,817,748,966.00	588,738,018,854.00	73.53	211,934,879,146.00	0.00	588,738,018,854.00
2-4-1	TRANSFERENCIAS DE CAPITAL	165,117,933,000.00	0.00	0.00	165,117,933,000.00	0.00	0.00	0.00	165,117,933,000.00	0.00	0.00
2-4-1-02	De Otras Entidades del Gobierno	165,117,933,000.00	0.00	0.00	165,117,933,000.00	0.00	0.00	0.00	165,117,933,000.00	0.00	0.00
2-4-1-02-02	Distrital	165,117,933,000.00	0.00	0.00	165,117,933,000.00	0.00	0.00	0.00	165,117,933,000.00	0.00	0.00
2-4-1-02-02-01	Convenios Entidades Distritales	165,117,933,000.00	0.00	0.00	165,117,933,000.00	0.00	0.00	0.00	165,117,933,000.00	0.00	0.00
2-4-3	RECURSOS DEL BALANCE	610,668,935,000.00	0.00	0.00	610,668,935,000.00	582,806,646,779.00	582,806,646,779.00	95.44	27,862,288,221.00	0.00	582,806,646,779.00
2-4-3-02	Superávit fiscal	610,668,935,000.00	0.00	0.00	610,668,935,000.00	582,806,646,779.00	582,806,646,779.00	95.44	27,862,288,221.00	0.00	582,806,646,779.00
2-4-3-02-02	Superávit fiscal de ingresos de destinación específica	530,477,713,000.00	0.00	0.00	530,477,713,000.00	509,183,444,036.00	509,183,444,036.00	95.99	21,294,268,964.00	0.00	509,183,444,036.00
2-4-3-02-03	Superávit fiscal de ingresos de libre destinación	80,191,222,000.00	0.00	0.00	80,191,222,000.00	73,623,202,743.00	73,623,202,743.00	91.81	6,568,019,257.00	0.00	73,623,202,743.00
2-4-5	RENDIMIENTOS FINANCIEROS	24,886,028,000.00	0.00	0.00	24,886,028,000.00	3,011,102,187.00	5,931,370,075.00	23.83	18,954,657,925.00	0.00	5,931,370,075.00
2-4-5-02	Depósitos	24,886,028,000.00	0.00	0.00	24,886,028,000.00	3,011,102,187.00	5,931,370,075.00	23.83	18,954,657,925.00	0.00	5,931,370,075.00
2-4-5-02-03	Recursos propios con destinación específica	18,971,443,000.00	0.00	0.00	18,971,443,000.00	2,361,807,218.00	4,722,974,309.00	24.90	14,248,468,691.00	0.00	4,722,974,309.00


SISTEMA DE PRESUPUESTO DISTRITAL - PREDIS
EJECUCION PRESUPUESTAL
SECRETARIA DE HACIENDA - DIRECCION DISTRITAL DE PRESUPUESTO
EJECUCION DE PRESUPUESTO RENTAS E INGRESOS

05-03-2020

04:23

ENTIDAD:		204 - INSTITUTO DE DESARROLLO URBANO - IDU				MES:		FEBRERO			
UNIDAD EJECUTORA:		01 - UNIDAD 01				VIGENCIA FISCAL:		2020			
RUBRO PRESUPUESTAL		PRESUPUESTO	MODIFICACIONES		PRESUPUESTO	RECAUDOS		EJECUCION PRESUP. %	SALDO POR RECAUDAR	RECURSOS RESERVAS	RECAUDO ACUMULADO RECURSOS RESERVAS
CODIGO. 1	NOMBRE 2	INICIAL 3	MES (M-) 4	ACUMULADO 5	DEFINITIVO 6 = 3 + 5	MES 7	ACUMULADO 8	9 = 8 / 6	10 = 6 - 8	11	12 = 8 + 11
2-4-5-02-04	Recursos propios de libre destinación	5,914,685,000.00	0.00	0.00	5,914,585,000.00	649,294,969.00	1,208,395,766.00	20.43	4,706,189,234.00		1,208,395,766.00
TOTAL RENTAS E INGRESOS		1,149,506,699,000.00	0.00	0.00	1,149,506,698,000.00	606,718,072,355.00	654,522,996,895.00	56.94	494,983,701,105.00	0.00	654,522,996,895.00
Transferencias											
RUBRO PRESUPUESTAL		PRESUPUESTO	MODIFICACIONES		PRESUPUESTO	RECAUDOS		EJECUCION PRESUP. %	SALDO POR RECAUDAR	RECURSOS RESERVAS	RECAUDO ACUMULADO RECURSOS RESERVAS
CODIGO. 1	NOMBRE 2	INICIAL 3	MES (M-) 4	ACUMULADO 5	DEFINITIVO 6 = 3 + 5	MES 7	ACUMULADO 8	9 = 8 / 6	10 = 6 - 8	11	12 = 8 + 11
2-5-1	Aporte Ordinario	1,038,768,561,000.00	0.00	0.00	1,038,768,561,000.00	23,695,594,191.00	27,476,782,468.00	2.65	1,011,291,778,532.00	0.00	27,476,782,468.00
2-5-1-01	Vigencia	1,038,768,561,000.00	0.00	0.00	1,038,768,561,000.00	23,695,594,191.00	27,476,782,468.00	2.65	1,011,291,778,532.00	0.00	27,476,782,468.00
TOTAL TRANSFERENCIAS		1,038,768,561,000.00	0.00	0.00	1,038,768,561,000.00	23,695,594,191.00	27,476,782,468.00	2.65	1,011,291,778,532.00	0.00	27,476,782,468.00
TOTAL RENTAS E INGRESOS		2,188,275,259,000.00	0.00	0.00	2,188,275,259,000.00	630,413,666,546.00	681,999,779,363.00	31.17	1,506,275,479,637.00	0.00	681,999,779,363.00


VLADIMIRO ALBERTO ESTRADA MONCAYO
RESPONSABLE DEL PRESUPUESTO


DIEGO SANCHEZ FONSECA
ORDENADOR DEL GASTO

SISTEMA DE PRESUPUESTO DISTRICTAL - PREDIS
EJECUCION PRESUPUESTO
INFORME DE EJECUCION DEL PRESUPUESTO DE GASTOS E INVERSIONES

02-03-2020

10:24

ENTIDAD: 204 - INSTITUTO DE DESARROLLO URBANO - IDU		MES: FEBRERO											
UNIDAD EJECUTORA: 01 - UNIDAD 01		VIGENCIA FISCAL: 2020											
RUBRO PRESUPUESTAL		APROPIACION						TOTAL COMPROMISOS		EJECUC. PRESUP.	AUTORIZACION DE GIRO		EJEC. AUT. GIRO %
CODIGO 1	NOMBRE 2	INICIAL 3	MODIFICACIONES		VIGENTE 6=(3+5)	SUSPENSION 7	DISPONIBLE 8=(6-7)	MES 9	ACUMULADO 10	(11=10/8)	MES 12	ACUMULADO 13	(14=13/9)
			MES 4	ACUMULADO 5									
3	GASTOS	2,188,275,259,000.00	0.00	0.00	2,188,275,259,000.00	0.00	2,188,275,259,000.00	52,426,137,420.00	70,858,128,838.00	3.24	28,433,103,104.00	32,226,936,019.00	1.47
3-1	GASTOS DE FUNCIONAMIENTO	73,147,178,000.00	0.00	0.00	73,147,178,000.00	0.00	73,147,178,000.00	4,977,559,242.00	12,920,365,075.00	17.66	6,146,531,781.00	9,854,781,796.00	13.47
3-1-1	Gastos de personal	57,287,178,000.00	0.00	0.00	57,287,178,000.00	0.00	57,287,178,000.00	3,231,829,350.00	9,285,224,661.00	16.21	5,611,616,563.00	9,273,951,009.00	16.19
3-1-1-01	Planta de personal permanente	57,287,178,000.00	0.00	0.00	57,287,178,000.00	0.00	57,287,178,000.00	3,231,829,350.00	9,285,224,661.00	16.21	5,611,616,563.00	9,273,951,009.00	16.19
3-1-1-01-01	Factores constitutivos de salario	41,040,167,000.00	0.00	0.00	41,040,167,000.00	0.00	41,040,167,000.00	2,416,025,371.00	4,569,407,698.00	11.13	2,404,751,719.00	4,558,134,046.00	11.11
3-1-1-01-01-01	Factores salariales comunes	31,700,380,000.00	0.00	0.00	31,700,380,000.00	0.00	31,700,380,000.00	1,978,201,923.00	3,751,208,874.00	11.83	1,969,433,527.00	3,742,440,478.00	11.81
3-1-1-01-01-01-0001	Sueldo básico	23,842,653,000.00	0.00	0.00	23,842,653,000.00	0.00	23,842,653,000.00	1,695,436,844.00	3,134,037,645.00	13.14	1,689,173,704.00	3,127,774,505.00	13.12
3-1-1-01-01-01-0002	Auxilio de maternidad y paternidad	0.00	0.00	50,000,000.00	50,000,000.00	0.00	50,000,000.00	9,369,537.00	16,262,538.00	32.53	9,369,537.00	16,262,538.00	32.53
3-1-1-01-01-01-0003	Auxilio de incapacidad	0.00	0.00	287,000,000.00	287,000,000.00	0.00	287,000,000.00	3,607,327.00	6,480,260.00	2.26	3,607,327.00	6,480,260.00	2.26
3-1-1-01-01-01-0004	Gastos de representación	1,567,130,000.00	0.00	0.00	1,567,130,000.00	0.00	1,567,130,000.00	120,722,502.00	228,679,975.00	14.59	118,217,246.00	226,174,719.00	14.43
3-1-1-01-01-01-0005	Horas Extras, Dominicales, Festivos, Recargo Nocturno y Trabajo Suplementario	484,064,000.00	0.00	0.00	484,064,000.00	0.00	484,064,000.00	33,049,157.00	69,268,991.00	14.31	33,049,157.00	69,268,991.00	14.31
3-1-1-01-01-01-0008	Bonificación por servicios prestados	765,682,000.00	0.00	0.00	765,682,000.00	0.00	765,682,000.00	51,979,901.00	97,708,293.00	12.76	51,979,901.00	97,708,293.00	12.76
3-1-1-01-01-01-0009	Prima de servicios	436,045,000.00	0.00	0.00	436,045,000.00	0.00	436,045,000.00	2,109,473.00	2,130,703.00	0.49	2,109,473.00	2,130,703.00	0.49
3-1-1-01-01-01-0010	Prima de navidad	3,111,355,000.00	0.00	-337,000,000.00	2,774,355,000.00	0.00	2,774,355,000.00	4,366,667.00	7,550,988.00	0.27	4,366,667.00	7,550,988.00	0.27
3-1-1-01-01-01-0011	Prima de vacaciones	1,493,451,000.00	0.00	0.00	1,493,451,000.00	0.00	1,493,451,000.00	57,560,515.00	189,089,483.00	12.66	57,560,515.00	189,089,483.00	12.66
3-1-1-01-01-02	Factores salariales especiales	9,339,787,000.00	0.00	0.00	9,339,787,000.00	0.00	9,339,787,000.00	437,823,448.00	818,198,824.00	8.76	435,318,192.00	815,693,568.00	8.73
3-1-1-01-01-02-0001	Prima de antigüedad	842,431,000.00	0.00	0.00	842,431,000.00	0.00	842,431,000.00	67,260,796.00	123,828,046.00	14.70	67,260,796.00	123,828,046.00	14.70

SISTEMA DE PRESUPUESTO DISTRITAL - PREDIS
EJECUCION PRESUPUESTO
INFORME DE EJECUCION DEL PRESUPUESTO DE GASTOS E INVERSIONES

02-03-2020

10:24

ENTIDAD: 204 - INSTITUTO DE DESARROLLO URBANO - IDU		MES: FEBRERO											
UNIDAD EJECUTORA: 01 - UNIDAD 01		VIGENCIA FISCAL: 2020											
RUBRO PRESUPUESTAL		APROPIACION						TOTAL COMPROMISOS		EJECUC. PRESUP. (11=10/8)	AUTORIZACION DE GIRO		EJEC. AUT. GIRO % (14=13/8)
CODIGO 1	NOMBRE 2	INICIAL 3	MODIFICACIONES		VIGENTE 6=(3+5)	SUSPENSION 7	DISPONIBLE 8=(6-7)	MES 9	ACUMULADO 10		MES 12	ACUMULADO 13	
			MES 4	ACUMULADO 5									
3-1-1-01-01-02-0002	Prima Técnica	5,326,862,000.00	0.00	0.00	5,326,862,000.00	0.00	5,326,862,000.00	370,562,652.00	694,370,778.00	13.04	368,057,396.00	691,865,522.00	12.99
3-1-1-01-01-02-0003	Prima Semestral	3,170,494,000.00	0.00	0.00	3,170,494,000.00	0.00	3,170,494,000.00	0.00	0.00	0.00	0.00	0.00	0.00
3-1-1-01-02	Contribuciones inherentes a la nómina	14,639,142,000.00	0.00	0.00	14,639,142,000.00	0.00	14,639,142,000.00	759,924,549.00	3,925,874,423.00	26.82	3,150,965,414.00	3,925,874,423.00	26.82
3-1-1-01-02-01	Aportes a la seguridad social en pensiones	3,943,725,000.00	0.00	0.00	3,943,725,000.00	0.00	3,943,725,000.00	294,315,849.00	309,876,798.00	7.86	296,975,307.00	309,876,798.00	7.86
3-1-1-01-02-01-0001	Aportes a la seguridad social en pensiones públicas	2,640,969,000.00	0.00	0.00	2,640,969,000.00	0.00	2,640,969,000.00	217,480,133.00	225,449,902.00	8.54	220,139,591.00	225,449,902.00	8.54
3-1-1-01-02-01-0002	Aportes a la seguridad social en pensiones privadas	1,302,756,000.00	0.00	0.00	1,302,756,000.00	0.00	1,302,756,000.00	76,835,716.00	84,426,896.00	6.48	76,835,716.00	84,426,896.00	6.48
3-1-1-01-02-02	Aportes a la seguridad social en salud	2,793,458,000.00	0.00	0.00	2,793,458,000.00	0.00	2,793,458,000.00	202,283,717.00	202,328,694.00	7.24	202,283,717.00	202,328,694.00	7.24
3-1-1-01-02-02-0001	Aportes a la seguridad social en salud pública	8,055,000.00	0.00	0.00	8,055,000.00	0.00	8,055,000.00	637,201.00	637,201.00	7.91	637,201.00	637,201.00	7.91
3-1-1-01-02-02-0002	Aportes a la seguridad social en salud privada	2,785,403,000.00	0.00	0.00	2,785,403,000.00	0.00	2,785,403,000.00	201,646,516.00	201,691,493.00	7.24	201,646,516.00	201,691,493.00	7.24
3-1-1-01-02-03	Aportes de cesantías	3,817,795,000.00	0.00	0.00	3,817,795,000.00	0.00	3,817,795,000.00	7,791,583.00	3,158,084,831.00	82.72	2,396,192,990.00	3,158,084,831.00	82.72
3-1-1-01-02-03-0001	Aportes de cesantías a fondos públicos	1,863,932,000.00	0.00	0.00	1,863,932,000.00	0.00	1,863,932,000.00	5,005,116.00	1,494,119,755.00	80.16	1,372,128,137.00	1,494,119,755.00	80.16
3-1-1-01-02-03-0002	Aportes de cesantías a fondos privados	1,953,863,000.00	0.00	0.00	1,953,863,000.00	0.00	1,953,863,000.00	2,786,467.00	1,663,965,076.00	85.16	1,024,064,853.00	1,663,965,076.00	85.16
3-1-1-01-02-04	Aportes a cajas de compensación familiar	1,512,812,000.00	0.00	0.00	1,512,812,000.00	0.00	1,512,812,000.00	93,911,000.00	93,932,200.00	6.21	93,911,000.00	93,932,200.00	6.21
3-1-1-01-02-04-0001	Compensar	1,512,812,000.00	0.00	0.00	1,512,812,000.00	0.00	1,512,812,000.00	93,911,000.00	93,932,200.00	6.21	93,911,000.00	93,932,200.00	6.21
3-1-1-01-02-05	Aportes generales al sistema de riesgos laborales	680,349,000.00	0.00	0.00	680,349,000.00	0.00	680,349,000.00	44,257,800.00	44,260,700.00	6.51	44,257,800.00	44,260,700.00	6.51

SISTEMA DE PRESUPUESTO DISTRITAL - PREDIS
EJECUCION PRESUPUESTO
INFORME DE EJECUCION DEL PRESUPUESTO DE GASTOS E INVERSIONES

02-03-2020
10:24

ENTIDAD: 204 - INSTITUTO DE DESARROLLO URBANO - IDU		MES: FEBRERO											
UNIDAD EJECUTORA: 01 - UNIDAD 01		VIGENCIA FISCAL: 2020											
RUBRO PRESUPUESTAL		APROPIACION						TOTAL COMPROMISOS		EJECUC. PRESUP.	AUTORIZACION DE GIRO		EJEC. AUT. GIRO %
CODIGO 1	NOMBRE 2	INICIAL 3	MODIFICACIONES		VIGENTE 6=(3+5)	SUSPENSION 7	DISPONIBLE 8=(6-7)	MES 9	ACUMULADO 10	(11=10/8)	MES 12	ACUMULADO 13	(14=13/8)
			MES 4	ACUMULADO 5									
3-1-1-01-02-05-0001	Aportes generales al sistema de riesgos laborales públicos	680,349,000.00	0.00	0.00	680,349,000.00	0.00	680,349,000.00	44,257,800.00	44,260,700.00	6.51	44,257,800.00	44,260,700.00	6.51
3-1-1-01-02-06	Aportes al ICBF	1,134,630,000.00	0.00	0.00	1,134,630,000.00	0.00	1,134,630,000.00	70,419,400.00	70,435,400.00	6.21	70,419,400.00	70,435,400.00	6.21
3-1-1-01-02-06-0001	Aportes al ICBF de funcionarios	1,134,630,000.00	0.00	0.00	1,134,630,000.00	0.00	1,134,630,000.00	70,419,400.00	70,435,400.00	6.21	70,419,400.00	70,435,400.00	6.21
3-1-1-01-02-07	Aportes al SENA	756,373,000.00	0.00	0.00	756,373,000.00	0.00	756,373,000.00	46,945,200.00	46,955,800.00	6.21	46,945,200.00	46,955,800.00	6.21
3-1-1-01-02-07-0001	Aportes al SENA de funcionarios	756,373,000.00	0.00	0.00	756,373,000.00	0.00	756,373,000.00	46,945,200.00	46,955,800.00	6.21	46,945,200.00	46,955,800.00	6.21
3-1-1-01-03	Remuneraciones no constitutivas de factor salarial	1,607,869,000.00	0.00	0.00	1,607,869,000.00	0.00	1,607,869,000.00	55,879,430.00	789,942,540.00	49.13	55,879,430.00	789,942,540.00	49.13
3-1-1-01-03-01	Indemnización por vacaciones	925,000,000.00	0.00	-63,000,000.00	862,000,000.00	0.00	862,000,000.00	42,425,509.00	205,380,706.00	23.83	42,425,509.00	205,380,706.00	23.83
3-1-1-01-03-02	Bonificación por recreación	132,525,000.00	0.00	0.00	132,525,000.00	0.00	132,525,000.00	4,711,894.00	12,565,751.00	9.48	4,711,894.00	12,565,751.00	9.48
3-1-1-01-03-05	Reconocimiento por permanencia en el servicio público - Bogotá D.C.	515,044,000.00	0.00	63,000,000.00	578,044,000.00	0.00	578,044,000.00	6,005,926.00	567,325,743.00	98.15	6,005,926.00	567,325,743.00	98.15
3-1-1-01-03-06	Prima Secretarial	35,300,000.00	0.00	0.00	35,300,000.00	0.00	35,300,000.00	2,736,101.00	4,670,340.00	13.23	2,736,101.00	4,670,340.00	13.23
3-1-2	Adquisición de bienes y servicios	15,853,000,000.00	0.00	0.00	15,853,000,000.00	0.00	15,853,000,000.00	1,745,729,892.00	3,635,140,414.00	22.93	534,915,218.00	580,830,787.00	3.66
3-1-2-01	Adquisición de activos no financieros	103,639,000.00	0.00	0.00	103,639,000.00	0.00	103,639,000.00	12,057,000.00	12,057,000.00	11.63	0.00	0.00	0.00
3-1-2-01-01	Activos fijos	103,639,000.00	0.00	0.00	103,639,000.00	0.00	103,639,000.00	12,057,000.00	12,057,000.00	11.63	0.00	0.00	0.00
3-1-2-01-01-01	Maquinaria y equipo	103,639,000.00	0.00	0.00	103,639,000.00	0.00	103,639,000.00	12,057,000.00	12,057,000.00	11.63	0.00	0.00	0.00
3-1-2-01-01-01-0003	Maquinaria para uso general	2,000,000.00	0.00	0.00	2,000,000.00	0.00	2,000,000.00	0.00	0.00	0.00	0.00	0.00	0.00
3-1-2-01-01-01-0005	Maquinaria de oficina, contabilidad e informática	78,000,000.00	0.00	0.00	78,000,000.00	0.00	78,000,000.00	0.00	0.00	0.00	0.00	0.00	0.00
3-1-2-01-01-01-0006	Maquinaria y aparatos eléctricos	15,639,000.00	0.00	0.00	15,639,000.00	0.00	15,639,000.00	12,057,000.00	12,057,000.00	77.10	0.00	0.00	0.00

SISTEMA DE PRESUPUESTO DISTRITAL - PREDIS
EJECUCION PRESUPUESTO
INFORME DE EJECUCION DEL PRESUPUESTO DE GASTOS E INVERSIONES

02-03-2020
10:24

ENTIDAD: 204 - INSTITUTO DE DESARROLLO URBANO - IDU		MES: FEBRERO											
UNIDAD EJECUTORA: 01 - UNIDAD 01		VIGENCIA FISCAL: 2020											
RUBRO PRESUPUESTAL		APROPIACION						TOTAL COMPROMISOS		EJECUC. PRESUP.	AUTORIZACION DE GIRO		EJEC. AUT. GIRO %
CODIGO 1	NOMBRE 2	INICIAL 3	MODIFICACIONES		VIGENTE 6=(3+5)	SUSPENSION 7	DISPONIBLE 8=(6-7)	MES 9	ACUMULADO 10	(11=10/8)	MES 12	ACUMULADO 13	(14=13/8)
			MES 4	ACUMULADO 5									
3-1-2-01-01-01-0007	Equipo y aparatos de radio, televisión y comunicaciones	6,000,000.00	0.00	0.00	6,000,000.00	0.00	6,000,000.00	0.00	0.00	0.00	0.00	0.00	0.00
3-1-2-01-01-01-0009	Equipo de transporte (partes, piezas y accesorios)	2,000,000.00	0.00	0.00	2,000,000.00	0.00	2,000,000.00	0.00	0.00	0.00	0.00	0.00	0.00
3-1-2-02	Adquisiciones diferentes de activos no financieros	15,749,361,000.00	0.00	0.00	15,749,361,000.00	0.00	15,749,361,000.00	1,733,672,892.00	3,623,083,414.00	23.00	534,915,218.00	580,830,767.00	3.69
3-1-2-02-01	Materiales y suministros	892,825,000.00	0.00	0.00	892,825,000.00	0.00	892,825,000.00	303,913,221.00	555,913,221.00	62.26	0.00	0.00	0.00
3-1-2-02-01-01	Productos alimenticios, bebidas y tabaco; textiles, prendas de vestir y productos de cuero	2,500,000.00	0.00	0.00	2,500,000.00	0.00	2,500,000.00	0.00	0.00	0.00	0.00	0.00	0.00
3-1-2-02-01-01-0005	Artículos textiles (excepto prendas de vestir)	2,500,000.00	0.00	0.00	2,500,000.00	0.00	2,500,000.00	0.00	0.00	0.00	0.00	0.00	0.00
3-1-2-02-01-02	Otros bienes transportables (excepto productos metálicos, maquinaria y equipo)	872,059,000.00	0.00	0.00	872,059,000.00	0.00	872,059,000.00	292,591,801.00	544,581,801.00	62.45	0.00	0.00	0.00
3-1-2-02-01-02-0001	Productos de madera, corcho, cestería y espartería	3,000,000.00	0.00	0.00	3,000,000.00	0.00	3,000,000.00	0.00	0.00	0.00	0.00	0.00	0.00
3-1-2-02-01-02-0002	Pasta o pulpa, papel y productos de papel; impresos y artículos relacionados	201,408,000.00	0.00	0.00	201,408,000.00	0.00	201,408,000.00	61,534,712.00	61,534,712.00	30.55	0.00	0.00	0.00
3-1-2-02-01-02-0003	Productos de hornos de coque, de refinación de petróleo y combustible	254,000,000.00	0.00	0.00	254,000,000.00	0.00	254,000,000.00	0.00	252,000,000.00	99.21	0.00	0.00	0.00
3-1-2-02-01-02-0004	Químicos básicos	500,000.00	0.00	0.00	500,000.00	0.00	500,000.00	0.00	0.00	0.00	0.00	0.00	0.00
3-1-2-02-01-02-0005	Otros productos químicos: fibras artificiales (o fibras industriales hechas por el hombre)	17,740,000.00	0.00	0.00	17,740,000.00	0.00	17,740,000.00	8,139,000.00	8,139,000.00	45.88	0.00	0.00	0.00
3-1-2-02-01-02-0006	Productos de caucho y plástico	380,776,000.00	0.00	0.00	380,776,000.00	0.00	380,776,000.00	222,723,089.00	222,723,089.00	58.49	0.00	0.00	0.00
3-1-2-02-01-02-0007	Vidrio y productos de vidrio y otros productos no metálicos n.c.p.	6,000,000.00	0.00	0.00	6,000,000.00	0.00	6,000,000.00	170,000.00	170,000.00	2.83	0.00	0.00	0.00
3-1-2-02-01-02-0008	Muebles; otros bienes transportables n.c.p.	8,635,000.00	0.00	0.00	8,635,000.00	0.00	8,635,000.00	25,000.00	25,000.00	0.29	0.00	0.00	0.00




SISTEMA DE PRESUPUESTO DISTRITAL - PREDIS
EJECUCION PRESUPUESTO
INFORME DE EJECUCION DEL PRESUPUESTO DE GASTOS E INVERSIONES

02-03-2020
10:24

ENTIDAD: 204 - INSTITUTO DE DESARROLLO URBANO - IDU		MES: FEBRERO											
UNIDAD EJECUTORA: 01 - UNIDAD 01		VIGENCIA FISCAL: 2020											
RUBRO PRESUPUESTAL		APROPIACION						TOTAL COMPROMISOS		EJECUC. PRESUP.	AUTORIZACION DE GIRO		EJEC. AUT. GIRO %
CODIGO 1	NOMBRE 2	INICIAL 3	MODIFICACIONES		VIGENTE 6=(3+5)	SUSPENSION 7	DISPONIBLE 8=(6-7)	MES 9	ACUMULADO 10	(11=10/8)	AUTORIZACION DE GIRO		(14=13/8)
			MES 4	ACUMULADO 5							MES 12	ACUMULADO 13	
3-1-2-02-01-03	Productos metálicos	18,266,000.00	0.00	0.00	18,266,000.00	0.00	18,266,000.00	11,321,420.00	11,321,420.00	61.98	0.00	0.00	0.00
3-1-2-02-01-03-0001	Metales básicos	500,000.00	0.00	0.00	500,000.00	0.00	500,000.00	0.00	0.00	0.00	0.00	0.00	0.00
3-1-2-02-01-03-0002	Productos metálicos elaborados (excepto maquinaria y equipo)	17,766,000.00	0.00	0.00	17,766,000.00	0.00	17,766,000.00	11,321,420.00	11,321,420.00	63.73	0.00	0.00	0.00
3-1-2-02-02	Adquisición de servicios	14,856,536,000.00	0.00	0.00	14,856,536,000.00	0.00	14,856,536,000.00	1,429,759,671.00	3,067,170,193.00	20.65	534,915,218.00	580,830,787.00	3.91
3-1-2-02-02-01	Servicios de venta y de distribución; alojamiento; servicios de suministro de comidas y bebidas; servicios de transporte; y servicios de distribución de electricidad, gas y agua	1,051,000,000.00	0.00	0.00	1,051,000,000.00	0.00	1,051,000,000.00	418,600,000.00	418,600,000.00	39.83	0.00	0.00	0.00
3-1-2-02-02-01-0003	Servicios de transporte de carga	1,000,000.00	0.00	0.00	1,000,000.00	0.00	1,000,000.00	0.00	0.00	0.00	0.00	0.00	0.00
3-1-2-02-02-01-0006	Servicios postales y de mensajería	1,050,000,000.00	0.00	0.00	1,050,000,000.00	0.00	1,050,000,000.00	418,600,000.00	418,600,000.00	39.87	0.00	0.00	0.00
3-1-2-02-02-01-0006-001	Servicios de mensajería	1,050,000,000.00	0.00	0.00	1,050,000,000.00	0.00	1,050,000,000.00	418,600,000.00	418,600,000.00	39.87	0.00	0.00	0.00
3-1-2-02-02-02	Servicios financieros y servicios conexos, servicios inmobiliarios y servicios de leasing	5,570,340,000.00	0.00	0.00	5,570,340,000.00	0.00	5,570,340,000.00	922,208,434.00	2,498,839,365.00	44.86	482,805,879.00	482,868,408.00	8.67
3-1-2-02-02-02-0001	Servicios financieros y servicios conexos	3,057,180,000.00	0.00	0.00	3,057,180,000.00	0.00	3,057,180,000.00	922,208,434.00	922,270,963.00	30.17	285,734,828.00	285,797,357.00	9.35
3-1-2-02-02-02-0001-007	Servicios de seguros de vehículos automotores	247,500,000.00	0.00	0.00	247,500,000.00	0.00	247,500,000.00	0.00	0.00	0.00	0.00	0.00	0.00
3-1-2-02-02-02-0001-008	Servicios de seguros contra incendio, terremoto o sustracción	269,500,000.00	0.00	0.00	269,500,000.00	0.00	269,500,000.00	0.00	0.00	0.00	0.00	0.00	0.00
3-1-2-02-02-02-0001-009	Servicios de seguros generales de responsabilidad civil	542,000,000.00	0.00	0.00	542,000,000.00	0.00	542,000,000.00	0.00	0.00	0.00	0.00	0.00	0.00
3-1-2-02-02-02-0001-011	Servicios de administración de fondos de pensiones y cesantías	7,180,000.00	0.00	0.00	7,180,000.00	0.00	7,180,000.00	80,361.00	142,890.00	1.99	80,361.00	142,890.00	1.99
3-1-2-02-02-02-0001-012	Otros servicios de seguros distintos de los seguros de vida n.c.p.	891,000,000.00	0.00	0.00	891,000,000.00	0.00	891,000,000.00	636,076,073.00	636,076,073.00	71.39	0.00	0.00	0.00
3-1-2-02-02-02-0001-014	Servicios de tramitación y compensación de transacciones financieras	1,100,000,000.00	0.00	0.00	1,100,000,000.00	0.00	1,100,000,000.00	286,052,000.00	286,052,000.00	26.00	285,654,467.00	285,654,467.00	25.97

SISTEMA DE PRESUPUESTO DISTRITAL - PREDIS
EJECUCION PRESUPUESTO
INFORME DE EJECUCION DEL PRESUPUESTO DE GASTOS E INVERSIONES

02-03-2020
10:24

ENTIDAD: 204 - INSTITUTO DE DESARROLLO URBANO - IDU										MES: FEBRERO			
UNIDAD EJECUTORA: 01 - UNIDAD 01										VIGENCIA FISCAL: 2020			
RUBRO PRESUPUESTAL		APROPIACION						TOTAL COMPROMISOS		EJECUC. PRESUP. (11-10/8)	AUTORIZACION DE GIRO		EJEC. AUT. GIRO % (14-13/8)
CODIGO 1	NOMBRE 2	INICIAL 3	MODIFICACIONES		VIGENTE 6=(3+5)	SUSPENSION 7	DISPONIBLE 8=(6-7)	MES 9	ACUMULADO 10		MES 12	ACUMULADO 13	
			MES 4	ACUMULADO 5									
3-1-2-02-02-02-0002	Servicios inmobiliarios	1,646,350,000.00	0.00	0.00	1,646,350,000.00	0.00	1,646,350,000.00	0.00	1,576,568,402.00	95.76	197,071,051.00	197,071,051.00	11.97
3-1-2-02-02-02-0002-001	Servicios de alquiler o arrendamiento con o sin opción de compra relativos a bienes inmuebles no residenciales propios o arrendados	1,600,000,000.00	0.00	0.00	1,600,000,000.00	0.00	1,600,000,000.00	0.00	1,576,568,402.00	98.54	197,071,051.00	197,071,051.00	12.32
3-1-2-02-02-02-0002-002	Servicios de administración de bienes inmuebles a comisión o por contrato	46,350,000.00	0.00	0.00	46,350,000.00	0.00	46,350,000.00	0.00	0.00	0.00	0.00	0.00	0.00
3-1-2-02-02-02-0003	Servicios de arrendamiento o alquiler sin operario	866,810,000.00	0.00	0.00	866,810,000.00	0.00	866,810,000.00	0.00	0.00	0.00	0.00	0.00	0.00
3-1-2-02-02-02-0003-004	Servicios de arrendamiento sin opción de compra de otros bienes	2,000,000.00	0.00	0.00	2,000,000.00	0.00	2,000,000.00	0.00	0.00	0.00	0.00	0.00	0.00
3-1-2-02-02-02-0003-005	Derechos de uso de productos de propiedad intelectual y otros productos similares	864,810,000.00	0.00	0.00	864,810,000.00	0.00	864,810,000.00	0.00	0.00	0.00	0.00	0.00	0.00
3-1-2-02-02-03	Servicios prestados a las empresas y servicios de producción	6,985,096,000.00	0.00	0.00	6,985,096,000.00	0.00	6,985,096,000.00	50,401,487.00	65,311,668.00	0.94	6,180,199.00	16,082,059.00	0.23
3-1-2-02-02-03-0002	Servicios jurídicos y contables	15,250,000.00	0.00	0.00	15,250,000.00	0.00	15,250,000.00	863,020.00	863,020.00	5.66	0.00	0.00	0.00
3-1-2-02-02-03-0002-001	Servicios de documentación y certificación jurídica	15,250,000.00	0.00	0.00	15,250,000.00	0.00	15,250,000.00	863,020.00	863,020.00	5.66	0.00	0.00	0.00
3-1-2-02-02-03-0003	Otros servicios profesionales, científicos y técnicos	397,005,000.00	0.00	0.00	397,005,000.00	0.00	397,005,000.00	0.00	0.00	0.00	0.00	0.00	0.00
3-1-2-02-02-03-0003-001	Servicios de consultoría en administración y servicios de gestión; servicios de tecnología de la información	371,830,000.00	0.00	0.00	371,830,000.00	0.00	371,830,000.00	0.00	0.00	0.00	0.00	0.00	0.00
3-1-2-02-02-03-0003-006	Servicios de arquitectura, servicios de planeación urbana y ordenación del territorio; servicios de arquitectura paisajista	20,600,000.00	0.00	0.00	20,600,000.00	0.00	20,600,000.00	0.00	0.00	0.00	0.00	0.00	0.00
3-1-2-02-02-03-0003-010	Servicios de publicidad y el suministro de espacio o tiempo publicitarios	2,000,000.00	0.00	0.00	2,000,000.00	0.00	2,000,000.00	0.00	0.00	0.00	0.00	0.00	0.00
3-1-2-02-02-03-0003-013	Otros servicios profesionales y técnicos n.c.p.	2,575,000.00	0.00	0.00	2,575,000.00	0.00	2,575,000.00	0.00	0.00	0.00	0.00	0.00	0.00
3-1-2-02-02-03-0004	Servicios de telecomunicaciones, transmisión y suministro de información	848,062,000.00	0.00	0.00	848,062,000.00	0.00	848,062,000.00	49,517,367.00	64,427,548.00	7.60	6,180,199.00	16,082,059.00	1.90
3-1-2-02-02-03-0004-001	Servicios de telefonía fija	385,200,000.00	0.00	0.00	385,200,000.00	0.00	385,200,000.00	8,836,973.00	17,603,621.00	4.57	30,273.00	8,796,921.00	2.28

SISTEMA DE PRESUPUESTO DISTRITAL - PREDIS
EJECUCION PRESUPUESTO
INFORME DE EJECUCION DEL PRESUPUESTO DE GASTOS E INVERSIONES

02-03-2020

10:24

ENTIDAD: 204 - INSTITUTO DE DESARROLLO URBANO - IDU		MES: FEBRERO											
UNIDAD EJECUTORA: 01 - UNIDAD 01		VIGENCIA FISCAL: 2020											
RUBRO PRESUPUESTAL		APROPIACION						TOTAL COMPROMISOS		EJECUC. PRESUP.	AUTORIZACION DE GIRO		EJEC. AUT. GIRO %
CODIGO 1	NOMBRE 2	INICIAL 3	MODIFICACIONES		VIGENTE 6={3+5}	SUSPENSION 7	DISPONIBLE 8=(6-7)	MES 9	ACUMULADO 10	(11=10/8)	MES 12	ACUMULADO 13	(14=13/8)
			MES 4	ACUMULADO 5									
3-1-2-02-02-03-0004-002	Servicios de telecomunicaciones móviles	88,810,000.00	0.00	0.00	88,810,000.00	0.00	88,810,000.00	6,149,926.00	12,293,459.00	13.84	6,149,926.00	7,285,138.00	8.20
3-1-2-02-02-03-0004-003	Servicios de transmisión de datos	1,032,000.00	0.00	0.00	1,032,000.00	0.00	1,032,000.00	0.00	0.00	0.00	0.00	0.00	0.00
3-1-2-02-02-03-0004-004	Servicios de telecomunicaciones a través de internet	373,020,000.00	0.00	0.00	373,020,000.00	0.00	373,020,000.00	34,530,468.00	34,530,468.00	9.25	0.00	0.00	0.00
3-1-2-02-02-03-0005	Servicios de soporte	4,130,700,000.00	0.00	0.00	4,130,700,000.00	0.00	4,130,700,000.00	21,100.00	21,100.00	0.00	0.00	0.00	0.00
3-1-2-02-02-03-0005-001	Servicios de protección (guardas de seguridad)	2,400,000,000.00	0.00	0.00	2,400,000,000.00	0.00	2,400,000,000.00	0.00	0.00	0.00	0.00	0.00	0.00
3-1-2-02-02-03-0005-002	Servicios de limpieza general	1,645,000,000.00	0.00	0.00	1,645,000,000.00	0.00	1,645,000,000.00	0.00	0.00	0.00	0.00	0.00	0.00
3-1-2-02-02-03-0005-003	Servicios de copia y reproducción	84,000,000.00	0.00	0.00	84,000,000.00	0.00	84,000,000.00	9,600.00	9,600.00	0.01	0.00	0.00	0.00
3-1-2-02-02-03-0005-004	Servicios de correo	1,700,000.00	0.00	0.00	1,700,000.00	0.00	1,700,000.00	11,500.00	11,500.00	0.68	0.00	0.00	0.00
3-1-2-02-02-03-0006	Servicios de mantenimiento, reparación e instalación (excepto servicios de construcción)	1,589,079,000.00	0.00	0.00	1,589,079,000.00	0.00	1,589,079,000.00	0.00	0.00	0.00	0.00	0.00	0.00
3-1-2-02-02-03-0006-002	Servicios de mantenimiento y reparación de maquinaria de oficina y contabilidad	1,000,000.00	0.00	0.00	1,000,000.00	0.00	1,000,000.00	0.00	0.00	0.00	0.00	0.00	0.00
3-1-2-02-02-03-0006-003	Servicios de mantenimiento y reparación de computadores y equipo periférico	866,979,000.00	0.00	0.00	866,979,000.00	0.00	866,979,000.00	0.00	0.00	0.00	0.00	0.00	0.00
3-1-2-02-02-03-0006-004	Servicios de mantenimiento y reparación de maquinaria y equipo de transporte	91,700,000.00	0.00	0.00	91,700,000.00	0.00	91,700,000.00	0.00	0.00	0.00	0.00	0.00	0.00
3-1-2-02-02-03-0006-005	Servicios de mantenimiento y reparación de otra maquinaria y otro equipo	559,000,000.00	0.00	0.00	559,000,000.00	0.00	559,000,000.00	0.00	0.00	0.00	0.00	0.00	0.00
3-1-2-02-02-03-0006-006	Servicios de reparación de muebles	1,400,000.00	0.00	0.00	1,400,000.00	0.00	1,400,000.00	0.00	0.00	0.00	0.00	0.00	0.00
3-1-2-02-02-03-0006-007	Servicios de instalación (distintos de los servicios de construcción)	17,000,000.00	0.00	0.00	17,000,000.00	0.00	17,000,000.00	0.00	0.00	0.00	0.00	0.00	0.00
3-1-2-02-02-03-0006-008	Servicios de mantenimiento y reparación de equipos y aparatos de telecomunicaciones	2,000,000.00	0.00	0.00	2,000,000.00	0.00	2,000,000.00	0.00	0.00	0.00	0.00	0.00	0.00
3-1-2-02-02-03-0006-009	Servicios de mantenimiento y reparación de instrumentos médicos, de precisión y ópticos; equipo de medición, prueba, navegación y control	3,000,000.00	0.00	0.00	3,000,000.00	0.00	3,000,000.00	0.00	0.00	0.00	0.00	0.00	0.00

SISTEMA DE PRESUPUESTO DISTRITAL - PREDIS
EJECUCION PRESUPUESTO
INFORME DE EJECUCION DEL PRESUPUESTO DE GASTOS E INVERSIONES

02-03-2020
10:24

ENTIDAD: 204 - INSTITUTO DE DESARROLLO URBANO - IDU												MES: FEBRERO	
UNIDAD EJECUTORA: 01 - UNIDAD 01												VIGENCIA FISCAL: 2020	
RUBRO PRESUPUESTAL		APROPIACION						TOTAL COMPROMISOS		EJECUC. PRESUP.	AUTORIZACION DE GIRO		EJEC. AUT. GIRO %
CODIGO 1	NOMBRE 2	INICIAL 3	MODIFICACIONES		VIGENTE 6=(3+5)	SUSPENSION 7	DISPONIBLE 8=(6-7)	MES 9	ACUMULADO 10	(11=10/8)	MES 12	ACUMULADO 13	(14=13/8)
			MES 4	ACUMULADO 5									
3-1-2-02-02-03-0006-010	Servicios de mantenimiento y reparación de equipos electrónicos de consumo	1,000,000.00	0.00	0.00	1,000,000.00	0.00	1,000,000.00	0.00	0.00	0.00	0.00	0.00	0.00
3-1-2-02-02-03-0006-011	Servicios de mantenimiento y reparación de ascensores y escaleras mecánicas	43,000,000.00	0.00	0.00	43,000,000.00	0.00	43,000,000.00	0.00	0.00	0.00	0.00	0.00	0.00
3-1-2-02-02-03-0006-012	Servicios de reparación de otros bienes	3,000,000.00	0.00	0.00	3,000,000.00	0.00	3,000,000.00	0.00	0.00	0.00	0.00	0.00	0.00
3-1-2-02-02-03-0007	Otros servicios de fabricación; servicios de edición, impresión y reproducción; servicios de recuperación de materiales	5,000,000.00	0.00	0.00	5,000,000.00	0.00	5,000,000.00	0.00	0.00	0.00	0.00	0.00	0.00
3-1-2-02-02-03-0007-002	Servicios de impresión	1,500,000.00	0.00	0.00	1,500,000.00	0.00	1,500,000.00	0.00	0.00	0.00	0.00	0.00	0.00
3-1-2-02-02-03-0007-003	Servicios relacionados con la impresión	3,500,000.00	0.00	0.00	3,500,000.00	0.00	3,500,000.00	0.00	0.00	0.00	0.00	0.00	0.00
3-1-2-02-02-04	Servicios administrativos del Gobierno	590,100,000.00	0.00	0.00	590,100,000.00	0.00	590,100,000.00	38,541,450.00	84,410,860.00	14.30	45,929,140.00	81,880,320.00	13.88
3-1-2-02-02-04-0001	Otros servicios públicos generales del Gobierno n.c.p.	590,100,000.00	0.00	0.00	590,100,000.00	0.00	590,100,000.00	38,541,450.00	84,410,860.00	14.30	45,929,140.00	81,880,320.00	13.88
3-1-2-02-02-04-0001-001	Energía	486,150,000.00	0.00	0.00	486,150,000.00	0.00	486,150,000.00	37,058,130.00	71,756,540.00	14.76	37,058,130.00	71,756,540.00	14.76
3-1-2-02-02-04-0001-002	Acueducto y alcantarillado	72,450,000.00	0.00	0.00	72,450,000.00	0.00	72,450,000.00	213,360.00	6,716,970.00	9.27	6,703,140.00	6,703,140.00	9.25
3-1-2-02-02-04-0001-003	Aseo	31,500,000.00	0.00	0.00	31,500,000.00	0.00	31,500,000.00	1,269,960.00	5,937,350.00	18.85	2,167,870.00	3,420,840.00	10.86
3-1-2-02-02-05	Viáticos y gastos de viaje	30,000,000.00	0.00	0.00	30,000,000.00	0.00	30,000,000.00	8,300.00	8,300.00	0.03	0.00	0.00	0.00
3-1-2-02-02-06	Capacitación	210,000,000.00	0.00	0.00	210,000,000.00	0.00	210,000,000.00	0.00	0.00	0.00	0.00	0.00	0.00
3-1-2-02-02-07	Bienestar e incentivos	300,000,000.00	0.00	0.00	300,000,000.00	0.00	300,000,000.00	0.00	0.00	0.00	0.00	0.00	0.00
3-1-2-02-02-08	Salud Ocupacional	120,000,000.00	0.00	0.00	120,000,000.00	0.00	120,000,000.00	0.00	0.00	0.00	0.00	0.00	0.00
3-1-3	Gastos diversos	4,000,000.00	0.00	0.00	4,000,000.00	0.00	4,000,000.00	0.00	0.00	0.00	0.00	0.00	0.00
3-1-3-01	Impuestos	4,000,000.00	0.00	0.00	4,000,000.00	0.00	4,000,000.00	0.00	0.00	0.00	0.00	0.00	0.00
3-1-3-01-03	Impuesto de vehículos	4,000,000.00	0.00	0.00	4,000,000.00	0.00	4,000,000.00	0.00	0.00	0.00	0.00	0.00	0.00

SISTEMA DE PRESUPUESTO DISTRITAL - PREDIS
EJECUCION PRESUPUESTO
INFORME DE EJECUCION DEL PRESUPUESTO DE GASTOS E INVERSIONES

02-03-2020

10:24

ENTIDAD: 204 - INSTITUTO DE DESARROLLO URBANO - IDU		MES: FEBRERO											
UNIDAD EJECUTORA: 01 - UNIDAD 01		VIGENCIA FISCAL: 2020											
RUBRO PRESUPUESTAL		APROPIACION						TOTAL COMPROMISOS		EJECUC. PRESUP.	AUTORIZACION DE GIRO		EJEC. AUT. GIRO %
CODIGO 1	NOMBRE 2	INICIAL 3	MODIFICACIONES		VIGENTE 6=(3+5)	SUSPENSION 7	DISPONIBLE 8=(6-7)	MES 9	ACUMULADO 10	(11=10/8)	MES 12	ACUMULADO 13	(14=13/9)
			MES 4	ACUMULADO 5									
3-1-5	Transferencias corrientes de funcionamiento	3,000,000.00	0.00	0.00	3,000,000.00	0.00	3,000,000.00	0.00	0.00	0.00	0.00	0.00	0.00
3-1-5-07	Sentencias y conciliaciones	3,000,000.00	0.00	0.00	3,000,000.00	0.00	3,000,000.00	0.00	0.00	0.00	0.00	0.00	0.00
3-1-5-07-03	Laudos arbitrales	3,000,000.00	0.00	0.00	3,000,000.00	0.00	3,000,000.00	0.00	0.00	0.00	0.00	0.00	0.00
3-3	INVERSIÓN	2,115,128,081,000.00	0.00	0.00	2,115,128,081,000.00	0.00	2,115,128,081,000.00	47,450,578,178.00	57,937,763,763.00	2.74	22,286,571,323.00	22,372,154,223.00	1.06
3-3-1	DIRECTA	2,035,128,081,000.00	0.00	0.00	2,035,128,081,000.00	0.00	2,035,128,081,000.00	47,450,578,178.00	57,937,763,763.00	2.85	22,286,571,323.00	22,372,154,223.00	1.10
3-3-1-15	Bogotá Mejor Para Todos	2,035,128,081,000.00	0.00	0.00	2,035,128,081,000.00	0.00	2,035,128,081,000.00	47,450,578,178.00	57,937,763,763.00	2.85	22,286,571,323.00	22,372,154,223.00	1.10
3-3-1-15-02	Pilar Democracia urbana	1,839,390,931,000.00	0.00	0.00	1,839,390,931,000.00	0.00	1,839,390,931,000.00	32,059,686,192.00	41,611,691,885.00	2.26	21,899,421,462.00	21,969,951,862.00	1.19
3-3-1-15-02-18	Mejor movilidad para todos	1,839,390,931,000.00	0.00	0.00	1,839,390,931,000.00	0.00	1,839,390,931,000.00	32,059,686,192.00	41,611,691,885.00	2.26	21,899,421,462.00	21,969,951,862.00	1.19
3-3-1-15-02-18-1059	Infraestructura para el Sistema Integrado de Transporte Público de calidad	118,171,357,000.00	0.00	0.00	118,171,357,000.00	0.00	118,171,357,000.00	1,162,989,572.00	1,253,936,931.00	1.06	0.00	0.00	0.00
3-3-1-15-02-18-1059-147	Transporte público integrado y de calidad	118,171,357,000.00	0.00	0.00	118,171,357,000.00	0.00	118,171,357,000.00	1,162,989,572.00	1,253,936,931.00	1.06	0.00	0.00	0.00
3-3-1-15-02-18-1061	Infraestructura para peatones y bicicletas	450,978,726,000.00	0.00	0.00	450,978,726,000.00	0.00	450,978,726,000.00	5,984,529,595.00	5,984,529,595.00	1.33	5,430,478,218.00	5,430,478,218.00	1.20
3-3-1-15-02-18-1061-145	Peatones y bicicletas	450,978,726,000.00	0.00	0.00	450,978,726,000.00	0.00	450,978,726,000.00	5,984,529,595.00	5,984,529,595.00	1.33	5,430,478,218.00	5,430,478,218.00	1.20
3-3-1-15-02-18-1062	Construcción De Vías y Calles Completas Para La Ciudad	1,061,525,203,000.00	0.00	0.00	1,061,525,203,000.00	0.00	1,061,525,203,000.00	19,248,257,501.00	19,318,787,901.00	1.82	11,349,558,531.00	11,420,088,931.00	1.08
3-3-1-15-02-18-1062-143	Construcción y conservación de vías y calles completas para la ciudad	1,061,525,203,000.00	0.00	0.00	1,061,525,203,000.00	0.00	1,061,525,203,000.00	19,248,257,501.00	19,318,787,901.00	1.82	11,349,558,531.00	11,420,088,931.00	1.08
3-3-1-15-02-18-1063	Conservación de vías y calles completas para la Ciudad	208,715,645,000.00	0.00	0.00	208,715,645,000.00	0.00	208,715,645,000.00	5,663,909,524.00	15,054,437,458.00	7.21	5,119,384,713.00	5,119,384,713.00	2.45
3-3-1-15-02-18-1063-143	Construcción y conservación de vías y calles completas para la ciudad	208,715,645,000.00	0.00	0.00	208,715,645,000.00	0.00	208,715,645,000.00	5,663,909,524.00	15,054,437,458.00	7.21	5,119,384,713.00	5,119,384,713.00	2.45
3-3-1-15-04	Eje transversal Nuevo ordenamiento territorial	52,937,554,000.00	0.00	0.00	52,937,554,000.00	0.00	52,937,554,000.00	907,374,708.00	1,044,491,801.00	1.97	94,576,168.00	94,576,168.00	0.18
3-3-1-15-04-29	Articulación regional y planeación integral del transporte	52,937,554,000.00	0.00	0.00	52,937,554,000.00	0.00	52,937,554,000.00	907,374,708.00	1,044,491,801.00	1.97	94,576,168.00	94,576,168.00	0.18

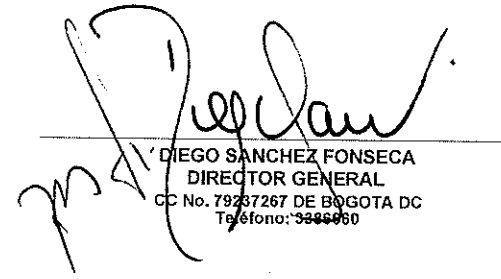
SISTEMA DE PRESUPUESTO DISTRITAL - PREDIS
EJECUCION PRESUPUESTO
INFORME DE EJECUCION DEL PRESUPUESTO DE GASTOS E INVERSIONES

02-03-2020

10:24

ENTIDAD:		204 - INSTITUTO DE DESARROLLO URBANO - IDU							MES:		FEBRERO			
UNIDAD EJECUTORA:		01 - UNIDAD 01							VIGENCIA FISCAL:		2020			
RUBRO PRESUPUESTAL		APROPIACION						TOTAL COMPROMISOS		EJECUC. PRESUP. (11-10/8)	AUTORIZACION DE GIRO		EJEC. AUT. GIRO % (14-13/8)	
CODIGO 1	NOMBRE 2	INICIAL 3	MODIFICACIONES		VIGENTE 6=(3+5)	SUSPENSION 7	DISPONIBLE 8=(6-7)	MES 9	ACUMULADO 10		MES 12	ACUMULADO 13		
			MES 4	ACUMULADO 5										
3-3-1-15-04-29-1002	Desarrollo de la infraestructura para la articulación regional	52,937,554,000.00	0.00	0.00	52,937,554,000.00	0.00	52,937,554,000.00	907,374,708.00	1,044,491,801.00	1.97	94,576,168.00	94,576,168.00	0.18	
3-3-1-15-04-29-1002-162	Articulación regional y planeación integral del transporte	52,937,554,000.00	0.00	0.00	52,937,554,000.00	0.00	52,937,554,000.00	907,374,708.00	1,044,491,801.00	1.97	94,576,168.00	94,576,168.00	0.18	
3-3-1-15-07	Eje transversal Gobierno legítimo, fortalecimiento local y eficiencia	142,799,596,000.00	0.00	0.00	142,799,596,000.00	0.00	142,799,596,000.00	14,483,517,278.00	15,281,580,077.00	10.70	292,573,693.00	307,626,193.00	0.22	
3-3-1-15-07-43	Modernización institucional	142,799,596,000.00	0.00	0.00	142,799,596,000.00	0.00	142,799,596,000.00	14,483,517,278.00	15,281,580,077.00	10.70	292,573,693.00	307,626,193.00	0.22	
3-3-1-15-07-43-1047	Fortalecimiento, Modernización y Optimización de la Capacidad Institucional y de las TICs en el IDU	142,799,596,000.00	0.00	0.00	142,799,596,000.00	0.00	142,799,596,000.00	14,483,517,278.00	15,281,580,077.00	10.70	292,573,693.00	307,626,193.00	0.22	
3-3-1-15-07-43-1047-190	Modernización física	142,799,596,000.00	0.00	0.00	142,799,596,000.00	0.00	142,799,596,000.00	14,483,517,278.00	15,281,580,077.00	10.70	292,573,693.00	307,626,193.00	0.22	
3-3-2	Transferencias inversión	80,000,000,000.00	0.00	0.00	80,000,000,000.00	0.00	80,000,000,000.00	0.00	0.00	0.00	0.00	0.00	0.00	
3-3-2-05	Transferencias corrientes no clasificadas en otra partida	80,000,000,000.00	0.00	0.00	80,000,000,000.00	0.00	80,000,000,000.00	0.00	0.00	0.00	0.00	0.00	0.00	
3-3-2-05-06	Otras no clasificadas previamente	80,000,000,000.00	0.00	0.00	80,000,000,000.00	0.00	80,000,000,000.00	0.00	0.00	0.00	0.00	0.00	0.00	


VLADIMIRO ALBERTO ESTRADA MONCAYO
RESPONSABLE DEL PRESUPUESTO
CC No. 19300621 DE BOGOTA
Teléfono: 3386660


DIEGO SANCHEZ FONSECA
DIRECTOR GENERAL
CC No. 79237267 DE BOGOTA DC
Teléfono: 3386660



**SISTEMA DE PRESUPUESTO DISTRITAL - PREDIS
EJECUCION PRESUPUESTO
INFORME DE EJECUCION RESERVAS PRESUPUESTALES**

28-02-2020

17:42

ENTIDAD: 204 - INSTITUTO DE DESARROLLO URBANO - IDU								MES: FEBRERO		
UNIDAD EJECUTORA: 01 - UNIDAD 01								VIGENCIA FISCAL:	2020	
CODIGO	DESCRIPCION	RESERVA CONSTITUIDA	ANULACIONES MES	ANULACIONES ACUMULADA	RESERVAS DEFINITIVAS	AUTORIZACION DE GIRO		EJECUCION AUTORIZ.GIRO %	RESERVA SIN AUT.GIRO	
						MES	ACUMULADA			
3	GASTOS	1,122,032,196,639.00	624,775,374.00	1,057,125,689.00	1,120,975,070,850.00	54,811,499,861.00	62,045,635,238.00	5.53	1,058,929,435,712.00	
3-1	GASTOS DE FUNCIONAMIENTO	8,374,721,228.00	27,702,969.00	28,793,152.00	8,345,928,076.00	4,843,722,521.00	5,409,664,115.00	64.82	2,936,263,961.00	
3-1-2	Adquisición de bienes y servicios	8,374,721,228.00	27,702,969.00	28,793,152.00	8,345,928,076.00	4,843,722,521.00	5,409,664,115.00	64.82	2,936,263,961.00	
3-1-2-02	Adquisiciones diferentes de activos no financieros	8,374,721,228.00	27,702,969.00	28,793,152.00	8,345,928,076.00	4,843,722,521.00	5,409,664,115.00	64.82	2,936,263,961.00	
3-1-2-02-01	Materiales y suministros	206,194,057.00	9,543,697.00	9,543,697.00	198,650,360.00	72,618,514.00	93,492,820.00	47.54	103,157,540.00	
3-1-2-02-01-01	Productos alimenticios, bebidas y tabaco; textiles, prendas de vestir y pro	270,000.00	270,000.00	270,000.00	0.00	0.00	0.00	0.00	0.00	
3-1-2-02-01-01-0005	Artículos textiles (excepto prendas de vestir)	270,000.00	270,000.00	270,000.00	0.00	0.00	0.00	0.00	0.00	
3-1-2-02-01-02	Otros bienes transportables (excepto productos metálicos, maquinaria y e	167,606,424.00	7,560,705.00	7,560,705.00	160,045,719.00	72,315,399.00	93,189,705.00	56.23	66,856,014.00	
3-1-2-02-01-02-0001	Productos de madera, corcho, cestería y espartería	200,000.00	200,000.00	200,000.00	0.00	0.00	0.00	0.00	0.00	
3-1-2-02-01-02-0002	Pasta o pulpa, papel y productos de papel; impresos y artículos relaciona	56,217,447.00	777,056.00	777,056.00	55,440,391.00	25,288,972.00	25,288,972.00	45.58	30,171,419.00	
3-1-2-02-01-02-0003	Productos de hornos de coque, de refinación de petróleo y combustible	39,309,359.00	0.00	0.00	39,309,359.00	5,512,792.00	25,427,098.00	64.68	13,882,261.00	
3-1-2-02-01-02-0005	Otros productos químicos; fibras artificiales (o fibras industriales hechas p	4,482,396.00	0.00	0.00	4,482,396.00	2,629,268.00	3,589,268.00	80.07	893,128.00	
3-1-2-02-01-02-0006	Productos de caucho y plástico	68,287,395.00	5,473,822.00	5,473,822.00	60,813,573.00	38,904,367.00	38,904,367.00	63.97	21,909,206.00	
3-1-2-02-01-02-0007	Vidrio y productos de vidrio y otros productos no metálicos n.c.p.	584,502.00	584,502.00	584,502.00	0.00	0.00	0.00	0.00	0.00	
3-1-2-02-01-02-0008	Muebles; otros bienes transportables n.c.p.	525,325.00	525,325.00	525,325.00	0.00	0.00	0.00	0.00	0.00	
3-1-2-02-01-03	Productos metálicos	38,317,633.00	1,712,992.00	1,712,992.00	36,604,641.00	303,115.00	303,115.00	0.83	36,301,526.00	
3-1-2-02-01-03-0002	Productos metálicos elaborados (excepto maquinaria y equipo)	1,534,306.00	649,899.00	649,899.00	884,407.00	166,860.00	166,860.00	18.87	717,547.00	
3-1-2-02-01-03-0003	Maquinaria para uso general	52,000.00	52,000.00	52,000.00	0.00	0.00	0.00	0.00	0.00	
3-1-2-02-01-03-0005	Maquinaria de oficina, contabilidad e informática	35,923,268.00	209,354.00	209,354.00	35,713,912.00	136,255.00	136,255.00	0.38	35,577,657.00	
3-1-2-02-01-03-0006	Maquinaria y aparatos eléctricos	586,411.00	580,089.00	580,089.00	6,322.00	0.00	0.00	0.00	6,322.00	
3-1-2-02-01-03-0007	Equipo y aparatos de radio, televisión y comunicaciones	221,850.00	221,650.00	221,650.00	0.00	0.00	0.00	0.00	0.00	
3-1-2-02-02	Adquisición de servicios	8,168,527,171.00	18,159,272.00	19,249,455.00	8,149,277,716.00	4,771,104,007.00	5,316,171,295.00	65.23	2,833,106,421.00	

WSALAMANCA

PRE_REPORTJE_VEUM

Pág. 1 de 4

PRE_RESERVA_EJECUCION_TIPO2

Vss: 3

SISTEMA DE PRESUPUESTO DISTRITAL - PREDIS
EJECUCION PRESUPUESTO
INFORME DE EJECUCION RESERVAS PRESUPUESTALES

28-02-2020

17:42

ENTIDAD:	204 - INSTITUTO DE DESARROLLO URBANO - IDU	MES:	FEBRERO
UNIDAD EJECUTORA:	01 - UNIDAD 01	VIGENCIA FISCAL:	2020

CODIGO	DESCRIPCION	RESERVA CONSTITUIDA	ANULACIONES MES	ANULACIONES ACUMULADA	RESERVAS DEFINITIVAS	AUTORIZACION DE GIRO		EJECUCION AUTORIZ. GIRO %	RESERVA SIN AUT. GIRO
						MES	ACUMULADA		
3-1-2-02-02-01	Servicios de venta y de distribución; alojamiento; servicios de suministro	433,845,172.00	800,000.00	800,000.00	433,845,172.00	108,028,118.00	231,420,219.00	53.44	201,624,953.00
3-1-2-02-02-01-0003	Servicios de transporte de carga	800,000.00	800,000.00	800,000.00	0.00	0.00	0.00	0.00	0.00
3-1-2-02-02-01-0006	Servicios postales y de mensajería	433,045,172.00	0.00	0.00	433,045,172.00	108,028,118.00	231,420,219.00	53.44	201,624,953.00
3-1-2-02-02-01-0006-001	Servicios de mensajería	433,045,172.00	0.00	0.00	433,045,172.00	108,028,118.00	231,420,219.00	53.44	201,624,953.00
3-1-2-02-02-02	Servicios financieros y servicios conexos, servicios inmobiliarios y servicios	4,405,570,601.00	0.00	0.00	4,405,570,601.00	4,169,799,057.00	4,241,939,502.00	96.29	163,631,099.00
3-1-2-02-02-02-0001	Servicios financieros y servicios conexos	4,295,775,684.00	0.00	0.00	4,295,775,684.00	4,107,057,532.00	4,179,197,977.00	97.29	116,577,707.00
3-1-2-02-02-02-0001-007	Servicios de seguros de vehículos automotores	158,623,354.00	0.00	0.00	158,623,354.00	158,623,353.00	158,623,353.00	100.00	1.00
3-1-2-02-02-02-0001-008	Servicios de seguros contra incendio, terremoto o sustracción	244,681,985.00	0.00	0.00	244,681,985.00	244,681,984.00	244,681,984.00	100.00	1.00
3-1-2-02-02-02-0001-009	Servicios de seguros generales de responsabilidad civil	3,517,101,777.00	0.00	0.00	3,517,101,777.00	3,517,101,777.00	3,517,101,777.00	100.00	0.00
3-1-2-02-02-02-0001-012	Otros servicios de seguros distintos de los seguros de vida n.c.p.	228,429,437.00	0.00	0.00	228,429,437.00	158,288,902.00	228,429,437.00	100.00	0.00
3-1-2-02-02-02-0001-014	Servicios de tramitación y compensación de transacciones financieras	146,959,131.00	0.00	0.00	146,959,131.00	30,381,426.00	30,381,426.00	20.67	116,577,705.00
3-1-2-02-02-02-0002	Servicios inmobiliarios	62,741,525.00	0.00	0.00	62,741,525.00	62,741,525.00	62,741,525.00	99.98	14,234.00
3-1-2-02-02-02-0002-001	Servicios de alquiler o arrendamiento con o sin opción de compra relativo	62,741,525.00	0.00	0.00	62,741,525.00	62,741,525.00	62,741,525.00	100.00	0.00
3-1-2-02-02-02-0002-002	Servicios de administración de bienes inmuebles a comisión o por contrat	14,234.00	0.00	0.00	14,234.00	0.00	0.00	0.00	14,234.00
3-1-2-02-02-02-0003	Servicios de arrendamiento o alquiler sin operario	47,039,158.00	0.00	0.00	47,039,158.00	0.00	0.00	0.00	47,039,158.00
3-1-2-02-02-02-0003-005	Derechos de uso de productos de propiedad intelectual y otros productos	47,039,158.00	0.00	0.00	47,039,158.00	0.00	0.00	0.00	47,039,158.00
3-1-2-02-02-03	Servicios prestados a las empresas y servicios de producción	3,306,229,351.00	8,191,499.00	9,281,682.00	3,298,947,669.00	490,718,332.00	640,253,074.00	25.49	2,456,694,595.00
3-1-2-02-02-03-0002	Servicios jurídicos y contables	8,260,530.00	260,530.00	260,530.00	8,000,000.00	8,000,000.00	8,000,000.00	100.00	0.00
3-1-2-02-02-03-0002-001	Servicios de documentación y certificación jurídica	8,260,530.00	260,530.00	260,530.00	8,000,000.00	8,000,000.00	8,000,000.00	100.00	0.00
3-1-2-02-02-03-0003	Otros servicios profesionales, científicos y técnicos	414,060.00	0.00	0.00	414,060.00	0.00	0.00	0.00	414,060.00
3-1-2-02-02-03-0003-001	Servicios de consultoría en administración y servicios de gestión; servicio	414,060.00	0.00	0.00	414,060.00	0.00	0.00	0.00	414,060.00
3-1-2-02-02-03-0004	Servicios de telecomunicaciones, transmisión y suministro de información	152,104,824.00	0.00	662,021.00	151,442,803.00	25,892,862.00	55,609,405.00	36.85	95,633,398.00
3-1-2-02-02-03-0004-002	Servicios de telecomunicaciones móviles	1,008,887.00	0.00	0.00	1,008,887.00	0.00	1,008,887.00	100.00	0.00

WSALAMANCA

PRE_REPORT_EJECUCION_VEUM

Pág. 2 de 4
PRE_RESERVA_EJECUCION_TIPO2

Vss: 3

**SISTEMA DE PRESUPUESTO DISTRITAL - PREDIS
EJECUCION PRESUPUESTO
INFORME DE EJECUCION RESERVAS PRESUPUESTALES**


28-02-2020

17:42

ENTIDAD:	204 - INSTITUTO DE DESARROLLO URBANO - IDU	MES:	FEBRERO
UNIDAD EJECUTORA:	01 - UNIDAD 01	VIGENCIA FISCAL:	2020

CODIGO	DESCRIPCION	RESERVA CONSTITUIDA	ANULACIONES MES	ANULACIONES ACUMULADA	RESERVAS DEFINITIVAS	AUTORIZACION DE GIRO		EJECUCION AUTORIZ. GIRO %	RESERVA SIN AUT. GIRO
						MES	ACUMULADA		
3-3-1-15-02-18-1058-147	Transporte público integrado y de calidad	23,092,988,248.00	0.00	0.00	23,092,988,248.00	5,297,426,607.00	5,398,553,399.00	23.38	17,894,434,849.00
3-3-1-15-02-18-1061	Infraestructura para peatones y bicicletas	277,507,271,139.00	0.00	0.00	277,507,271,139.00	218,930,529.00	224,455,711.00	0.08	277,282,815,428.00
3-3-1-15-02-18-1061-145	Peatones y bicicletas	277,507,271,139.00	0.00	0.00	277,507,271,139.00	218,930,529.00	224,455,711.00	0.08	277,282,815,428.00
3-3-1-15-02-18-1062	Construcción De Vías y Calles Completas Para La Ciudad	566,827,384,170.00	0.00	57,359,976.00	566,770,024,194.00	16,304,829,353.00	17,363,545,205.00	3.06	549,406,478,989.00
3-3-1-15-02-18-1062-143	Construcción y conservación de vías y calles completas para la ciudad	566,827,384,170.00	0.00	57,359,976.00	566,770,024,194.00	16,304,829,353.00	17,363,545,205.00	3.06	549,406,478,989.00
3-3-1-15-02-18-1063	Conservación de vías y calles completas para la Ciudad	111,631,252,033.00	0.00	0.00	111,631,252,033.00	8,340,170,579.00	9,049,617,576.00	8.11	102,581,634,457.00
3-3-1-15-02-18-1063-143	Construcción y conservación de vías y calles completas para la ciudad	111,631,252,033.00	0.00	0.00	111,631,252,033.00	8,340,170,579.00	9,049,617,576.00	8.11	102,581,634,457.00
3-3-1-15-04	Eje transversal Nuevo ordenamiento territorial	96,799,859,951.00	0.00	0.00	96,799,859,951.00	11,213,238,902.00	13,372,768,279.00	13.81	83,427,091,672.00
3-3-1-15-04-29	Articulación regional y planeación integral del transporte	96,799,859,951.00	0.00	0.00	96,799,859,951.00	11,213,238,902.00	13,372,768,279.00	13.81	83,427,091,672.00
3-3-1-15-04-29-1002	Desarrollo de la infraestructura para la articulación regional	96,799,859,951.00	0.00	0.00	96,799,859,951.00	11,213,238,902.00	13,372,768,279.00	13.81	83,427,091,672.00
3-3-1-15-04-29-1002-162	Articulación regional y planeación integral del transporte	96,799,859,951.00	0.00	0.00	96,799,859,951.00	11,213,238,902.00	13,372,768,279.00	13.81	83,427,091,672.00
3-3-1-15-07	Eje transversal Gobierno legítimo, fortalecimiento local y eficiencia	37,798,719,870.00	597,072,405.00	970,972,561.00	36,827,747,309.00	8,393,181,370.00	11,227,030,953.00	30.49	25,600,716,356.00
3-3-1-15-07-43	Modernización institucional	37,798,719,870.00	597,072,405.00	970,972,561.00	36,827,747,309.00	8,393,181,370.00	11,227,030,953.00	30.49	25,600,716,356.00
3-3-1-15-07-43-1047	Fortalecimiento, Modernización y Optimización de la Capacidad Institucional	37,798,719,870.00	597,072,405.00	970,972,561.00	36,827,747,309.00	8,393,181,370.00	11,227,030,953.00	30.49	25,600,716,356.00
3-3-1-15-07-43-1047-190	Modernización física	37,798,719,870.00	597,072,405.00	970,972,561.00	36,827,747,309.00	8,393,181,370.00	11,227,030,953.00	30.49	25,600,716,356.00


VLADIMIRO ALBERTO ESTRADA MONCAYO
RESPONSABLE DEL PRESUPUESTO
CC No. 19300621 DE BOGOTA
Teléfono: 3386660


DIEGO SANCHEZ FONSECA
ORDENADOR DEL GASTO
CC No. 79237267 DE BOGOTA DC
Teléfono: 3386660

WSALAMANCA

PRE_REPORT_E_VEUM

Pág. 4 de 4
PRE_RESERVA_EJECUCION_TIPO2

Vss: 3



