


INSTITUTO DE DESARROLLO URBANO
ESTADO DE SITUACION FINANCIERA
A DICIEMBRE 31 DE 2018
(Cifras en Pesos)



BOGOTÁ
MEJOR
PARA TODOS

1 ACTIVO		2 PASIVO	
CORRIENTE	1,091,902,902,354	CORRIENTE	70,771,656,513
11 EFECTIVO Y EQUIVALENTES AL EFECTIVO	50,430,016,768	24 CUENTAS POR PAGAR	36,552,241,826
12 INVERSIONES E INSTRUM. DERIVADOS	735,362,097,899	25 BENEFICIOS A LOS EMPLEADOS	7,158,778,758
13 CUENTAS POR COBRAR	94,292,075,577	29 OTROS PASIVOS	27,060,635,929
15 INVENTARIOS	7,302,157,076		
19 OTROS ACTIVOS	204,516,555,034		
NO CORRIENTE	10,257,799,987,040	NO CORRIENTE	79,582,384,628
12 INVERSIONES E INSTRUM. DERIVADOS	16,862,146,298	25 BENEFICIOS A LOS EMPLEADOS	3,327,010,538
13 CUENTAS POR COBRAR	61,032,263,183	27 PROVISIONES	60,862,575,892
16 PROPIEDADES, PLANTA Y EQUIPO	130,194,141,179	29 OTROS PASIVOS	15,392,798,198
17 BIENES DE USO PUBLICO E HISTORICOS Y CULTURALES	10,025,978,930,752		
19 OTROS ACTIVOS	23,732,505,628		
TOTAL ACTIVO	11,349,702,889,394	TOTAL PASIVO	150,354,041,141
		3 PATRIMONIO	
		31 PATRIMONIO ENTIDADES DE GOBIERNO	10,502,800,278,388
		31 RESULTADOS DEL EJERCICIO	696,548,569,865
		TOTAL PATRIMONIO	11,199,348,848,253
		TOTAL PASIVO+ PATRIMONIO	11,349,702,889,394
8 CUENTAS DE ORDEN DEUDORAS	0	9 CUENTAS DE ORDEN ACREEDORAS	0
81 ACTIVOS CONTINGENTES	1,240,680,460,476	91 PASIVOS CONTINGENTES	1,593,024,584,135
83 DEUDORAS DE CONTROL	26,130,533,684	93 ACREEDORAS DE CONTROL	201,214,589
89 DEUDORAS POR CONTRA (CR)	1,266,810,994,160	99 ACREEDORAS POR CONTRA (DB)	1,593,225,798,724


YANETH ROCIO MANTILLA BARON
REPRESENTANTE LEGAL
C.C. 63.440.960


LUZ NELLY REY BERNAL
CONTADOR PUBLICO
C.C. 40.379.340
T.P. 31.742-T

Handwritten notes and signatures in the bottom left corner.


Handwritten signature in the bottom right corner.




BOGOTÁ
MEJOR
PARA TODOS

INSTITUTO DE DESARROLLO URBANO
ESTADO DE RESULTADOS
DE 1 ENERO A 31 DE DICIEMBRE DE 2018
(Cifras en Pesos)

INGRESOS OPERACIONALES	1,197,483,198,572
41 INGRESOS FISCALES	12,145,219,768
44 TRANSFERENCIAS	365,227,360,442
47 OPERACIONES INTERINSTITUCIONALES	820,110,618,362
GASTOS OPERACIONALES	768,426,397,122
51 DE ADMINISTRACION Y OPERACIÓN	168,174,231,485
53 DETERIORO, DEPRECIACIONES Y AMORTIZACIONES	597,179,054,970
57 OPERACIONES INTERINSTITUCIONALES	3,073,110,667
EXCEDENTE (DÉFICIT) OPERACIONAL	429,056,801,450
48 OTROS INGRESOS	294,993,033,980
58 OTROS GASTOS	27,501,265,565
EXCEDENTE (DÉFICIT)	696,548,569,865
EXCEDENTE (DÉFICIT) DEL EJERCICIO	696,548,569,865



YANETH ROCÍO MANTILLA BARÓN
REPRESENTANTE LEGAL
C.C. 63.440.960


LUZ NELLY REY BERNAL
CONTADOR PÚBLICO
C.C. 40.379.340
T.P. 31.742-T

**BOGOTA DISTRITO CAPITAL
INSTITUTO DE DESARROLLO URBANO -IDU
ESTADO DE CAMBIOS EN EL PATRIMONIO
A 31 DE DICIEMBRE DE 2018
(Cifras en Pesos)**

Saldo del patrimonio a Enero 1 de 2018		10,528,090,759,116	
Variaciones patrimoniales		-25,290,480,728	
Saldo del patrimonio a Diciembre 31 de 2018		10,502,800,278,388	
DETALLE DE LAS VARIACIONES PATRIMONIALES			
	DICIEMBRE 31 DE 2018	ENERO 1 DE 2018	VARIACION
INCREMENTOS			
TOTAL INCREMENTOS			0
DISMINUCIONES			
3145 IMPACTOS POR LA TRANSICIÓN AL NUEVO MARCO DE REGULACION	-39,259,883,636	-13,969,402,908	25,290,480,728
TOTAL DISMINUCIONES			25,290,480,728
PARTIDAS SIN VARIACION			
3105 CAPITAL FISCAL	10,542,060,162,023	10,542,060,162,023	0
TOTAL PARTIDAS SIN VARIACION			0


YANETH ROCIO MANTILLA BARÓN
 REPRESENTANTE LEGAL
 C.C. 63.440.960


LUZ NELLY REY BERNAL
 CONTADOR PUBLICO
 C.C. 40.379.340
 T.P. 31742-T

