


INSTITUTO DE DESARROLLO URBANO
ESTADO DE SITUACION FINANCIERA A 31 DE OCTUBRE DE 2018
 (Cifras en Pesos)




BOGOTÁ
MEJOR
 PARA TODOS

<p>1 ACTIVO</p> <p>CORRIENTE <u>1,046,987,764,400</u></p> <p>11 EFECTIVO Y EQUIVALENTES AL EFECTIVO 59,313,178,422</p> <p>12 INVERSIONES E INSTRUM. DERIVADOS 745,995,990,856</p> <p>13 CUENTAS POR COBRAR 112,809,689,844</p> <p>15 INVENTARIOS 8,576,473,920</p> <p>19 OTROS ACTIVOS 120,292,431,358</p> <p>NO CORRIENTE <u>9,999,219,130,428</u></p> <p>12 INVERSIONES E INSTRUM. DERIVADOS 16,017,100,674</p> <p>13 CUENTAS POR COBRAR 61,345,579,948</p> <p>16 PROPIEDADES, PLANTA Y EQUIPO 128,111,079,912</p> <p>17 BIENES DE USO PUBLICO E HISTORICOS Y CULTURALES 9,764,750,158,583</p> <p>19 OTROS ACTIVOS 28,995,211,311</p> <p>TOTAL ACTIVO <u>11,046,206,894,828</u></p>	<p>2 PASIVO</p> <p>CORRIENTE <u>64,193,859,019</u></p> <p>24 CUENTAS POR PAGAR 23,061,230,344</p> <p>25 BENEFICIOS A LOS EMPLEADOS 9,086,494,920</p> <p>29 OTROS PASIVOS 32,046,133,755</p> <p>NO CORRIENTE <u>79,572,618,653</u></p> <p>25 BENEFICIOS A LOS EMPLEADOS 2,631,228,136</p> <p>27 PROVISIONES 64,337,099,452</p> <p>29 OTROS PASIVOS 12,604,291,065</p> <p>TOTAL PASIVO <u>143,766,477,672</u></p> <p>3 PATRIMONIO</p> <p>31 PATRIMONIO ENTIDADES DE GOBIERNO 10,528,090,759,116</p> <p>31 RESULTADOS DEL EJERCICIO 374,349,658,040</p> <p>TOTAL PATRIMONIO <u>10,902,440,417,156</u></p> <p>TOTAL PASIVO+ PATRIMONIO <u>11,046,206,894,828</u></p>
<p>8 CUENTAS DE ORDEN DEUDORAS <u>0</u></p> <p>81 ACTIVOS CONTINGENTES 335,284,792,778</p> <p>83 DEUDORAS DE CONTROL 41,472,343,070</p> <p>89 DEUDORAS POR CONTRA (CR) 376,757,135,848</p>	<p>9 CUENTAS DE ORDEN ACREEDORAS <u>0</u></p> <p>91 PASIVOS CONTINGENTES 1,578,626,546,646</p> <p>93 ACREEDORAS DE CONTROL 169,141,303</p> <p>99 ACREEDORAS POR CONTRA (DB) 1,578,795,687,949</p>


 YANETH ROCIO MANTILLA BARÓN
 REPRESENTANTE LEGAL
 C.C. 6.2440.960


 LUZ NELLY REY BERNAL
 CONTADOR PUBLICO
 C.C. 40.379.340
 T.P. 31.742-T

MEMORANDO 566C.20185090298563





**BOGOTÁ
MEJOR
PARA TODOS**

**INSTITUTO DE DESARROLLO URBANO
ESTADO DE RESULTADOS
DE 1 ENERO A 31 DE OCTUBRE DE 2018
(Cifras en Pesos)**

INGRESOS OPERACIONALES 796,451,527,013

41	INGRESOS FISCALES	10,169,357,994
44	TRANSFERENCIAS	191,140,360,121
47	OPERACIONES INTERINSTITUCIONALES	595,141,808,898

GASTOS OPERACIONALES 660,302,768,854

51	DE ADMINISTRACION Y OPERACIÓN	126,710,902,051
53	DETERIORO, DEPRECIACIONES Y AMORTIZACIONES	530,360,903,117
54	TRANSFERENCIAS Y SUBVENCIONES	157,853,019
57	OPERACIONES INTERINSTITUCIONALES	3,073,110,667


EXCEDENTE (DÉFICIT) OPERACIONAL 136,148,758,159

48	OTROS INGRESOS	280,145,764,974
58	OTROS GASTOS	41,944,865,093

EXCEDENTE (DÉFICIT) 374,349,658,040

EXCEDENTE (DÉFICIT) DEL EJERCICIO 374,349,658,040


YANETH ROCIO MANTILLA BARCO
REPRESENTANTE LEGAL
C.C. 63.440.960


LUZ NELLY REY BERNAL
CONTADOR PUBLICO
C.C. 40.379.340
T.P. 31.742-T



