Informe de Percepción sobre el Proyecto de Estabilización San Jerónimo de Yuste

Etapa Durante

FICHA TÉCNICA

- **Objetivo del estudio:** Evaluar el nivel de aceptación y las expectativas de los habitantes y comerciantes sobre el proyecto de estabilización San Jerónimo de Yuste , adelantado por el IDU.
- **Población Objetivo:** 133 predios observados previamente que incluyen hogares y comercios en la zona de influencia de la obra
- **Tamaño de muestra:** 80 habitantes, 6 comerciantes, 3 Mixto.
- **Precisión y confiabilidad:** margen de error del 5% con una confiablidad del 95%, para hacer estimaciones de parámetros con un fenómeno de ocurrencia del 50%
- **Tipo de muestreo:** muestreo probabilístico bietápico con selección de manzanas en la primera etapa, y hogares en la segunda etapa.
- **Tipo de encuesta:** Encuesta presencial con formulario Estructurado
- **Período de recolección:** 21 de septiembre de 2017

Nota: los resultados que se presentan a continuación se encuentran ponderados por las variables sexo y edad, según distribución poblacional en la Localidad de San Cristóbal, tomando con fuente proyecciones 2017 de la Encuesta Multipropósito de Bogotá

1. Módulo de caracterización del encuestado

Sexo



49% 51%

Edad

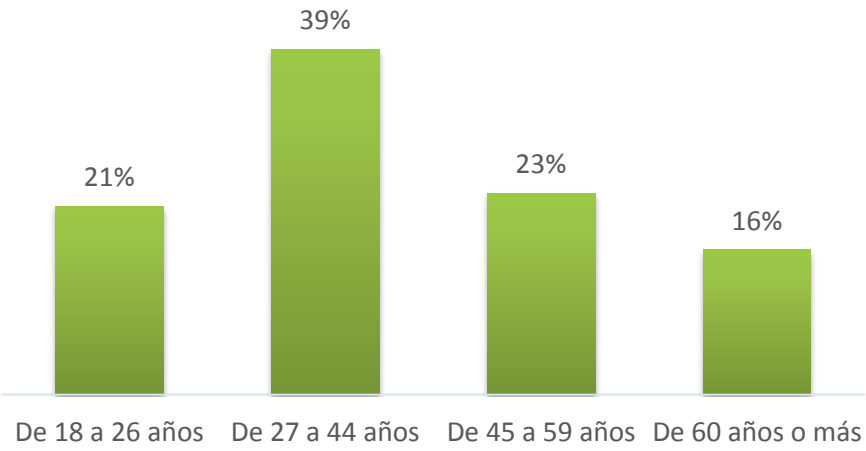

Nivel educativo

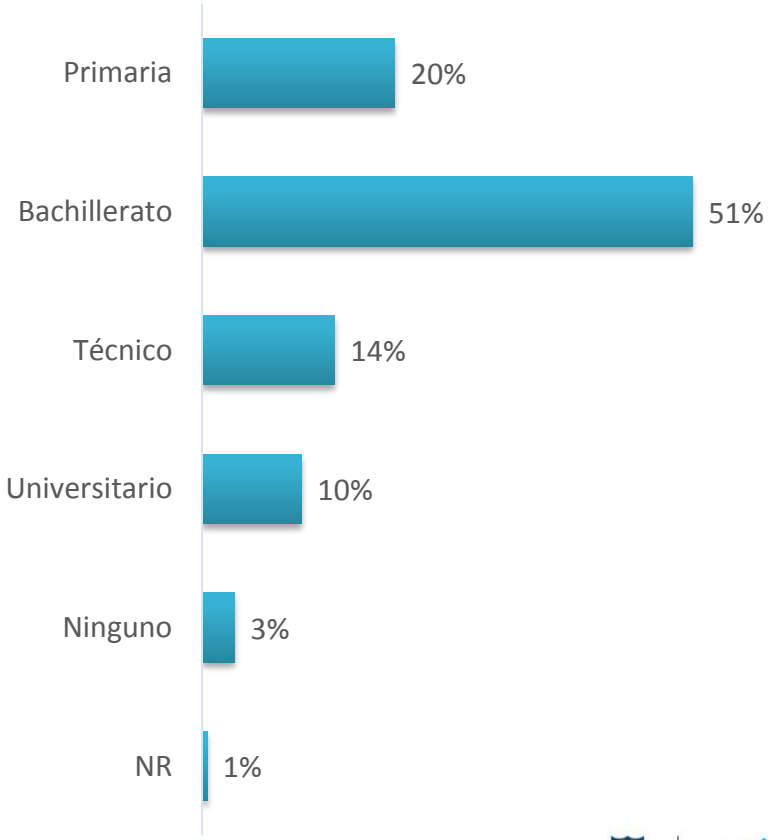

Base: 88 encuestas

1. Módulo de caracterización del encuestado

Composición hogares encuestados por edad y sexo:

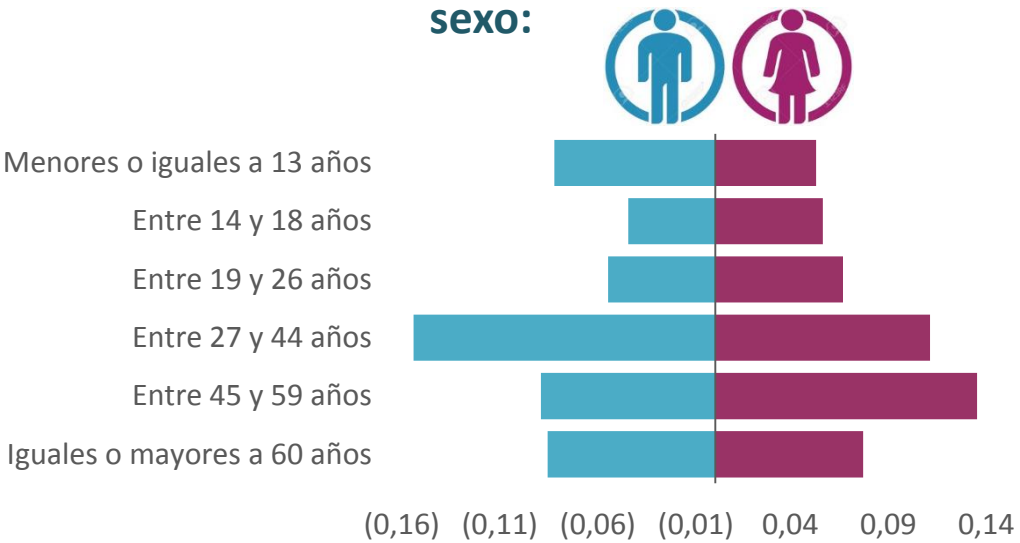

Datos del hogar

Estadística	Valor
Número promedio de personas en el hogar	4.0
Número promedio de cuartos en el hogar	2.7
Indicador promedio de hacinamiento	1.5

3 hogares con índice de hacinamiento medio

Discapacidad en el hogar

¿Usted o algún miembro de su familia tiene algún tipo de discapacidad?

91% NO

9% Sí

Tipo de discapacidad	Total de personas
Visual	3
Cognitiva	2
Motriz	2
Auditiva	1

Base: 83 encuestas

2. Módulo Residencial

Tipo de vivienda

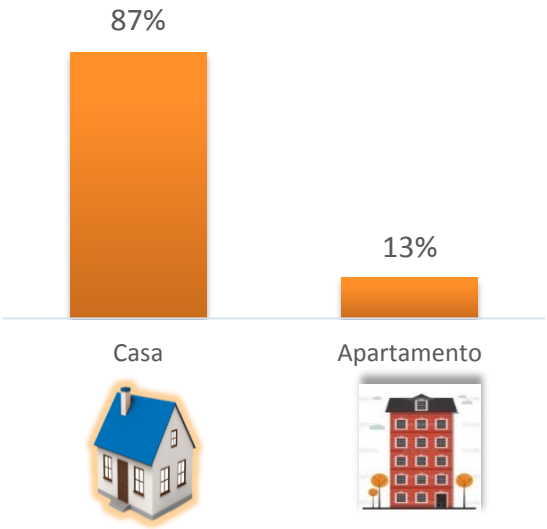

La vivienda ocupada por el hogar es:

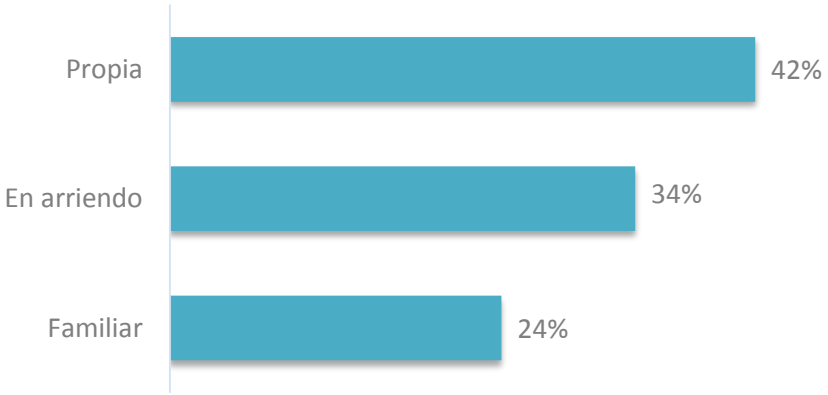

Estrato Socioeconómico

De los 82 habitantes encuestados, 51 manifiestan pertenecer al estrato 1 y **31** al estrato 2.

Tiempo viviendo en el sector:

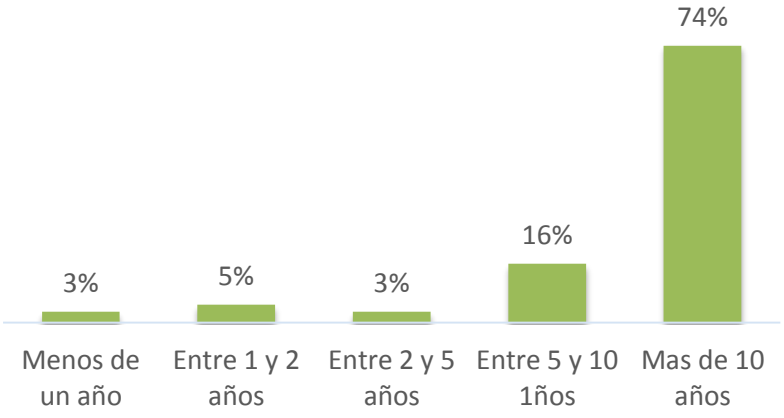

Base: 83 encuestas

3. Módulo Comercial

Actividad económica principal

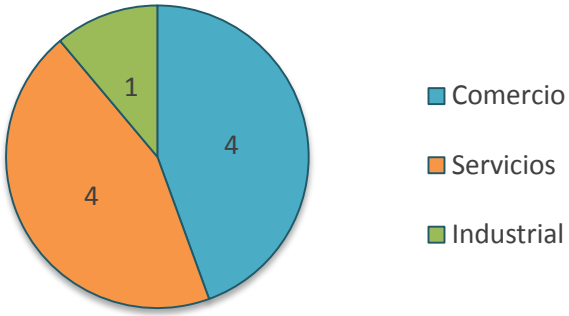

Tiempo del establecimiento en el sector

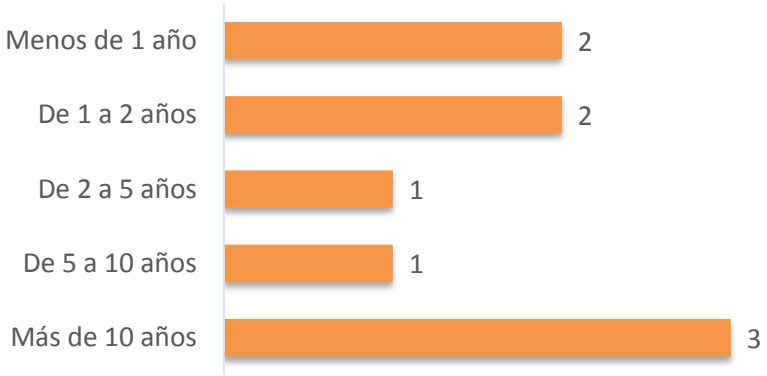

Localidad de Residencia

Los **9** comerciantes encuestados viven en la localidad de **San Cristóbal.**

Número promedio de empleados según sector económico

Sector	Número promedio de empleados	Número de encuestas
Comercio	2	4
Servicios	1	4
Industrial	2	1

Base: 9 encuestas

4. Módulo de Percepción del Proyecto

¿Ha recibido información sobre este proyecto

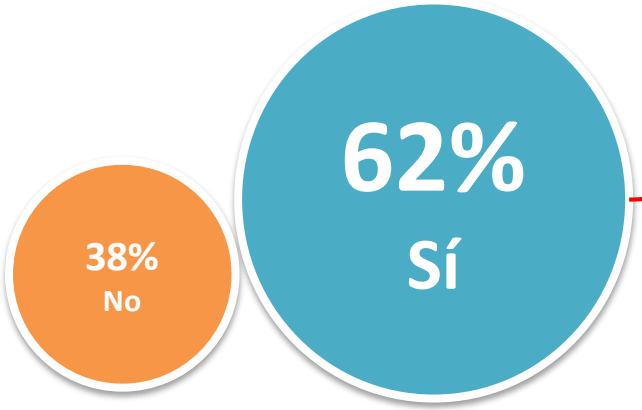

Base: 88 encuestas

¿Por qué medio ha sido informado del proyecto?

Medio	Número de menciones
Voz a voz	27
Junta de acción comunal	18
Comunicación directa del IDU	13
Líderes comunales	4
Otra	3
Medios de comunicación (TV; radio, prensa, etc.)	1
Redes sociales	1

Base: 54 encuestas

¿Considera que la información recibida ha sido?

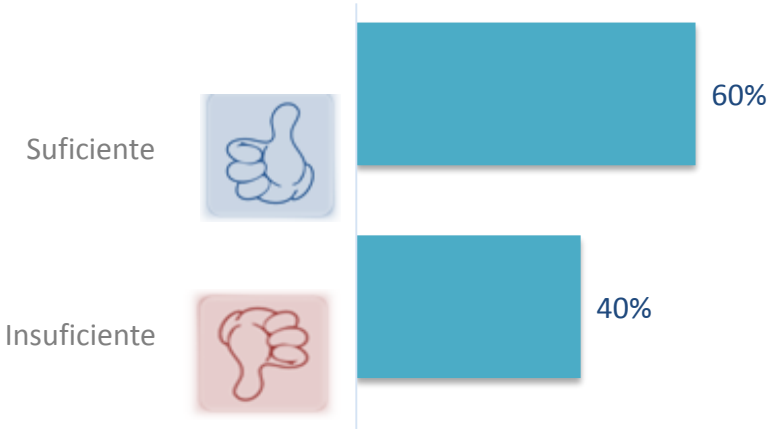

Base: 54 encuestas

¿Su vivienda o establecimiento ha tenido alguna afectación a causa de la obra?

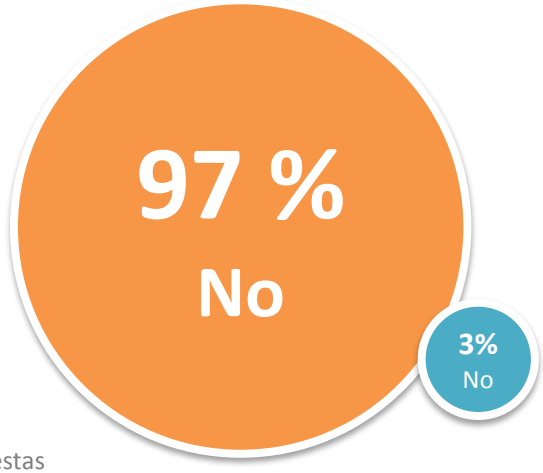

Base: 88 encuestas

MOVILIDAD
Instituto de Desarrollo Urbano

4. Módulo de Percepción del Proyecto

¿Ha sido informado sobre…?

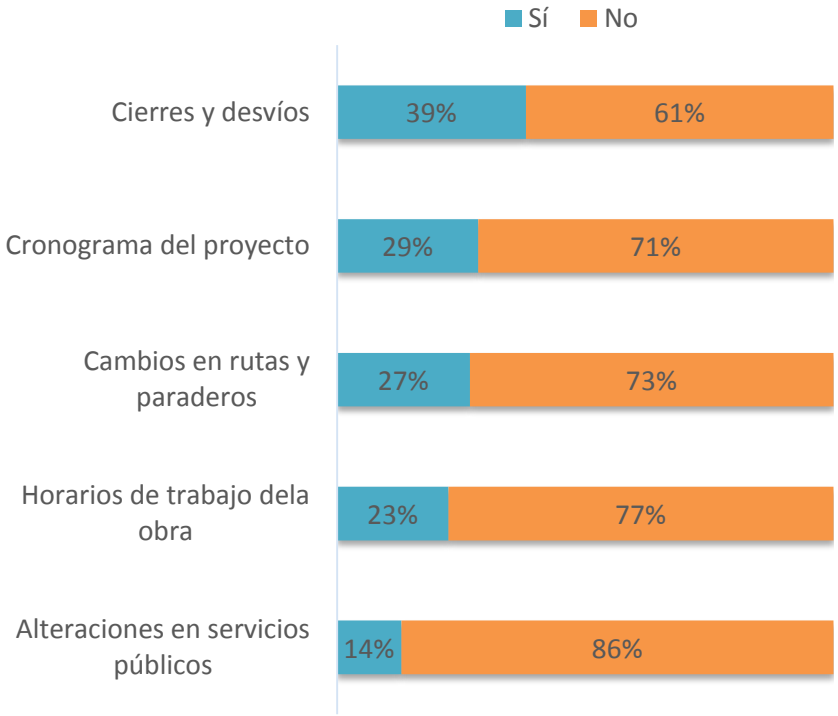

¿Tiene conocimiento sobre los siguientes aspectos relacionados con la obra?

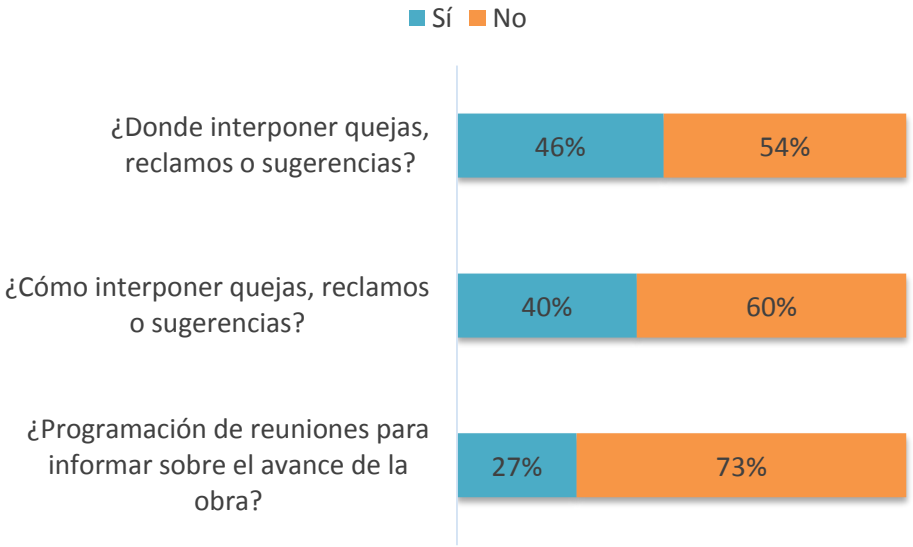

Base: 88 encuestas

4. Módulo de Percepción del Proyecto

¿Cómo le han parecido los siguientes accesos a la zona, debido a la intervención de la obra?

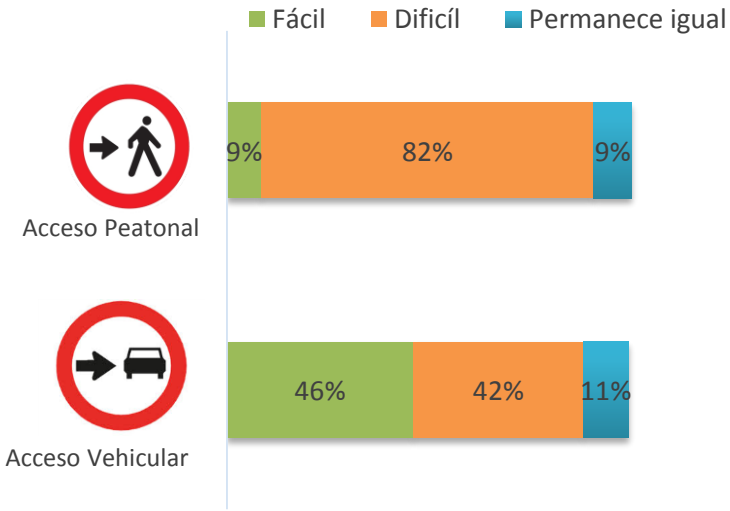

De los siguientes aspectos mencione cuales se están o no cumpliendo con la construcción de la obra

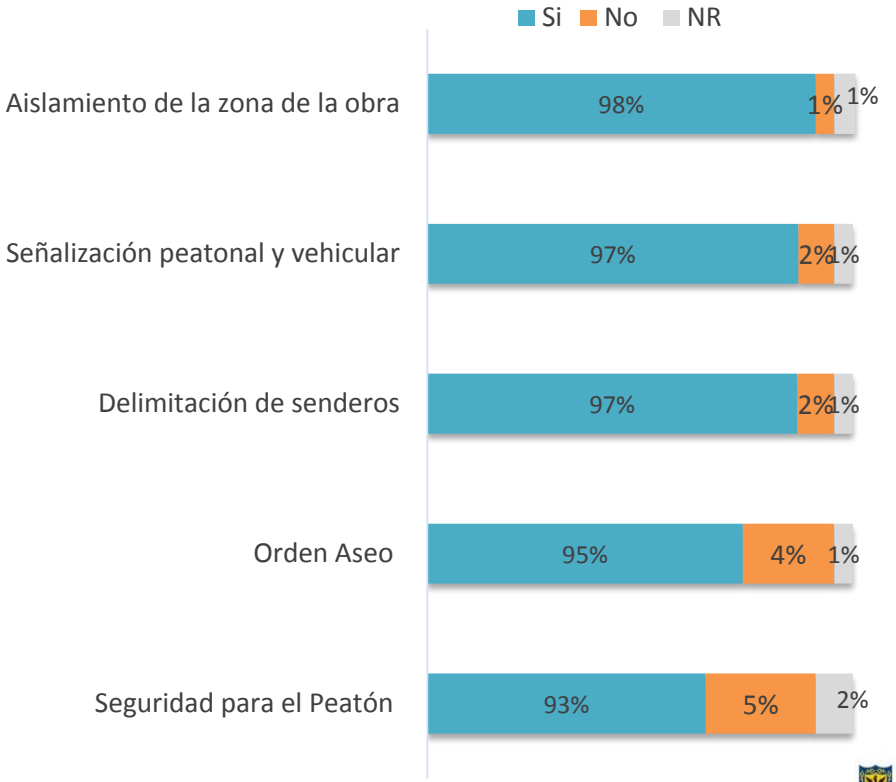

Base: 88 encuestas

4. Módulo de Percepción del Proyecto

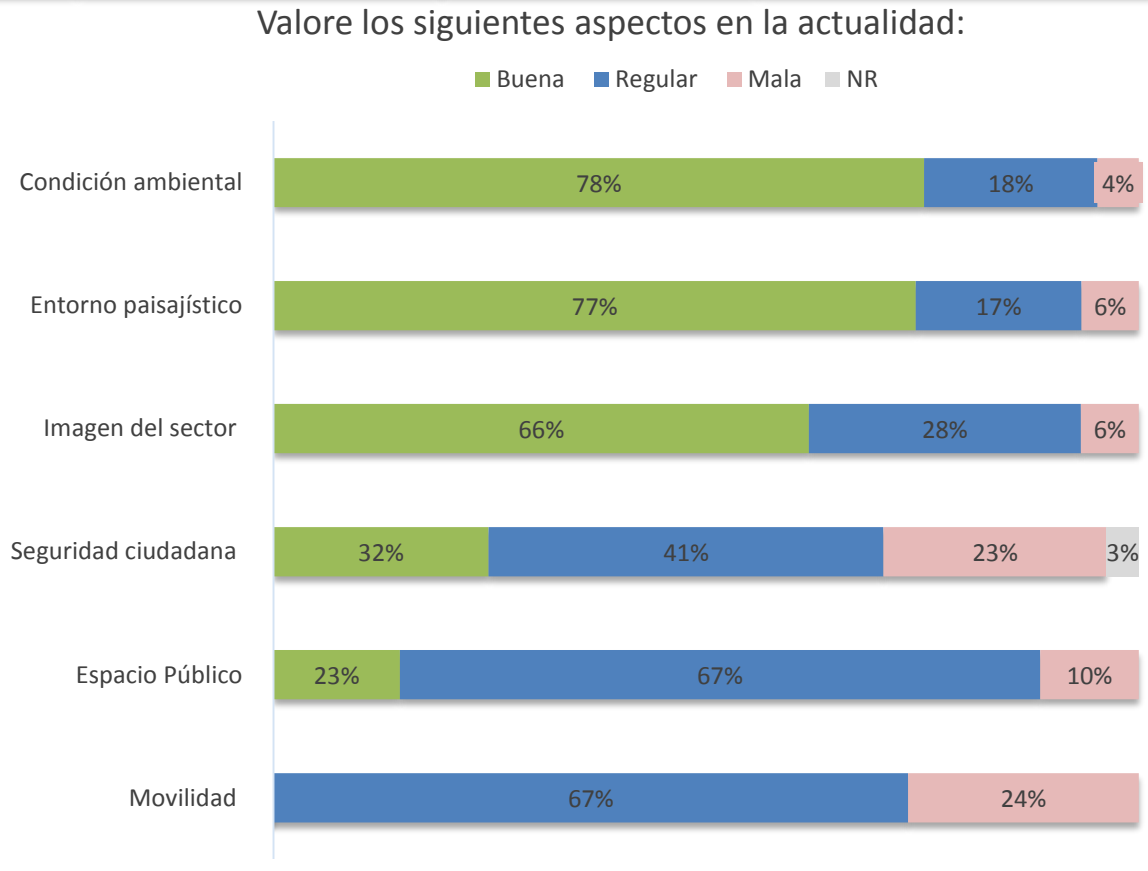

Base : 88 encuestas

4. Módulo de Percepción del Proyecto

En relación con la obra, responda si los siguientes aspectos en el sector han aumentado, disminuido o permanecen igual:



Base: 88 encuestas

5. Módulo General

¿Con que frecuencia utiliza los siguientes medios de transporte?

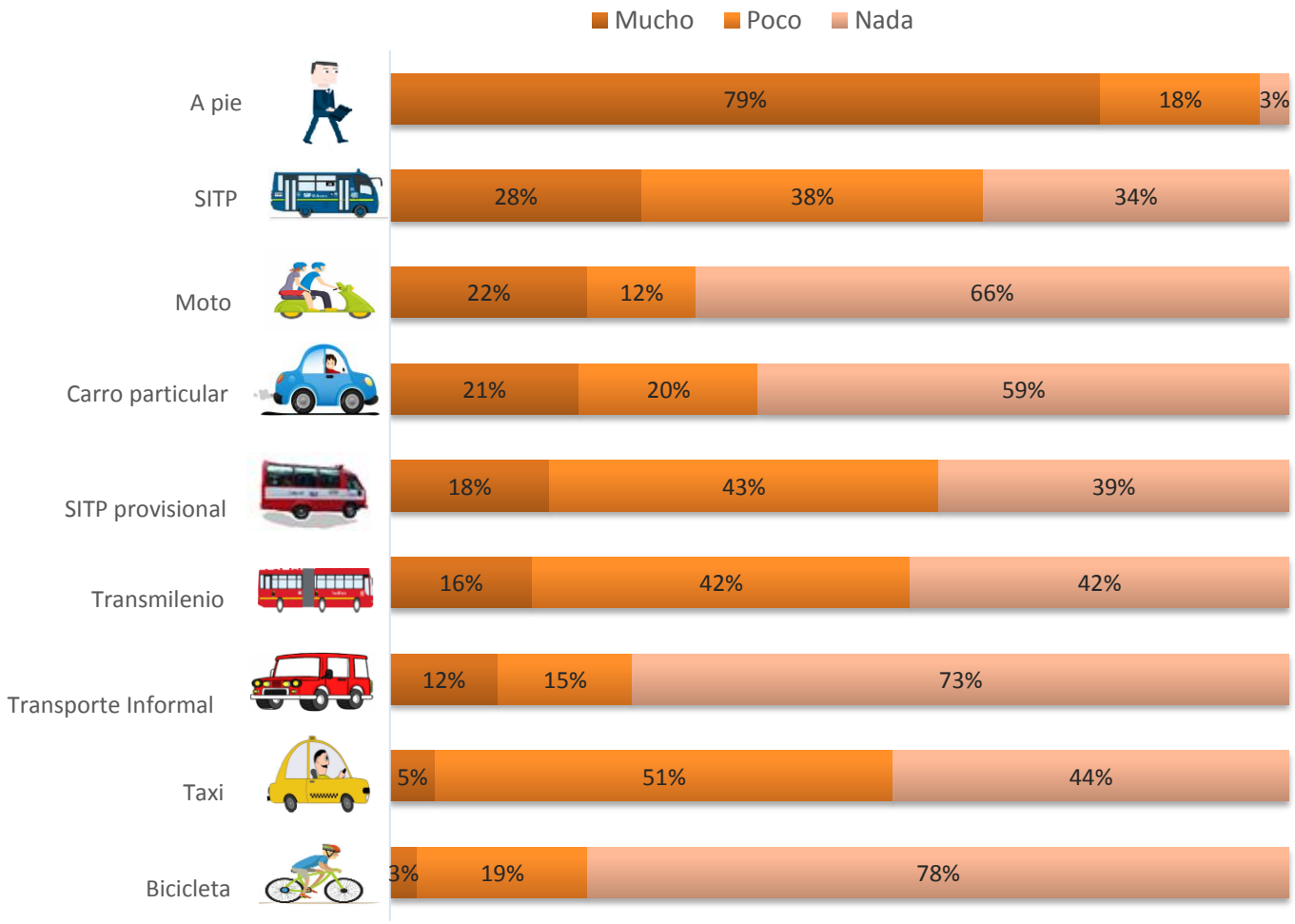

Base: 88 encuestas

5. Módulo General

¿Cuánto tiempo en promedio dura el recorrido a su destino habitual?:

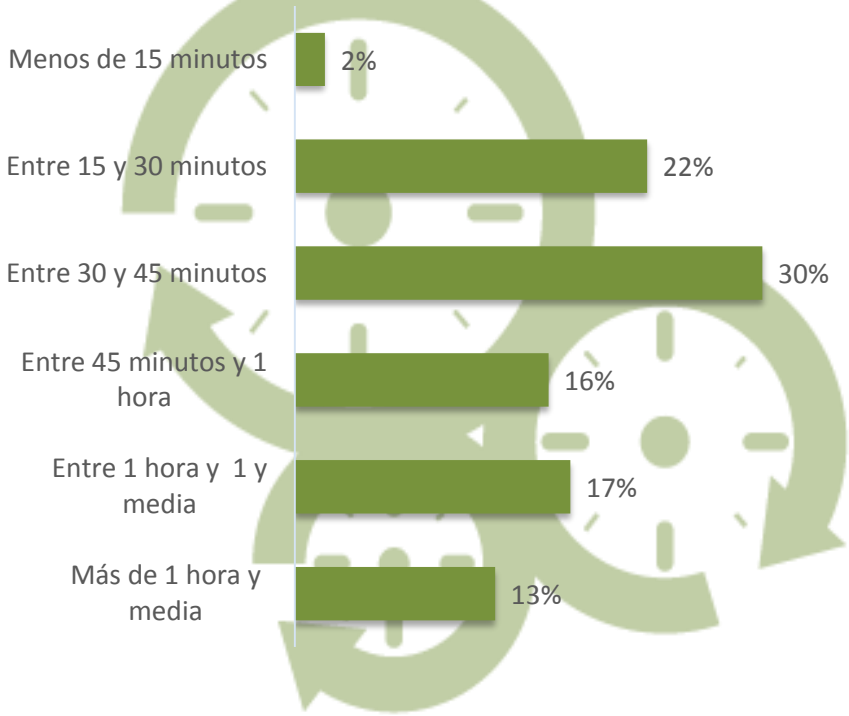

Base : 88 encuestas

¿Qué medio preferiría para movilizarse?

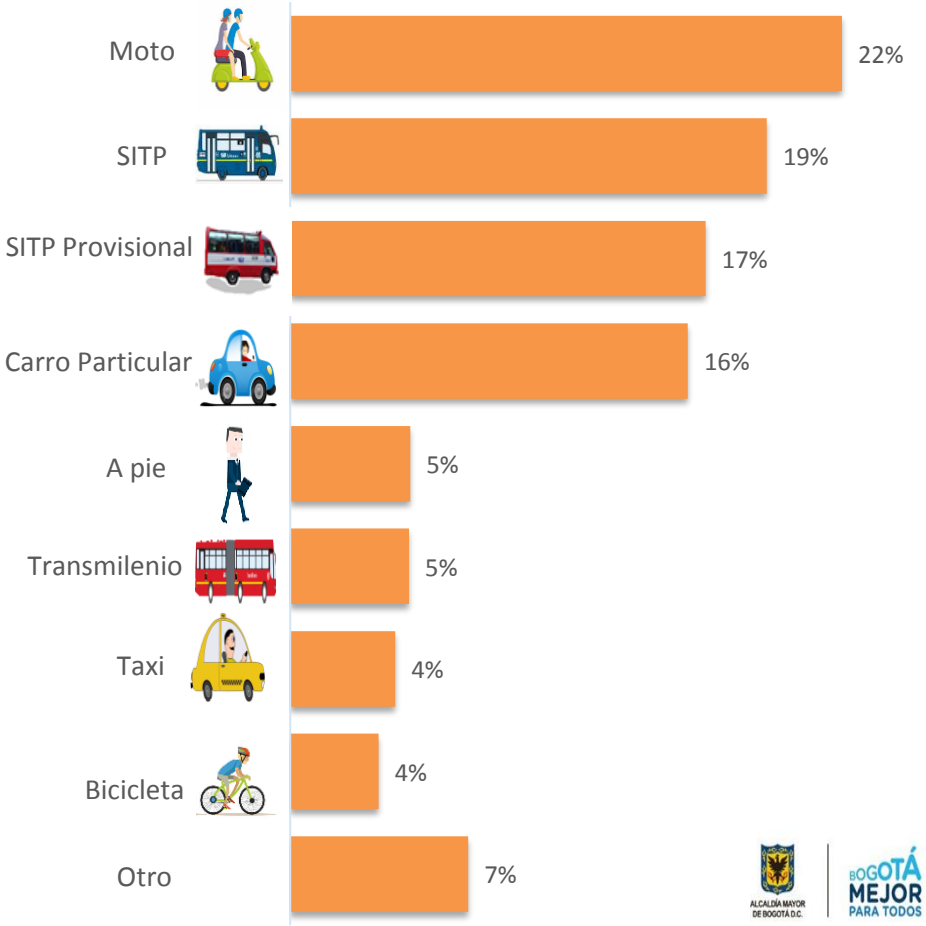

MOVILIDAD
Instituto de Desarrollo Urbano

5. Módulo General

¿Usted pertenece a alguna organización social-ambiental o comunitaria?

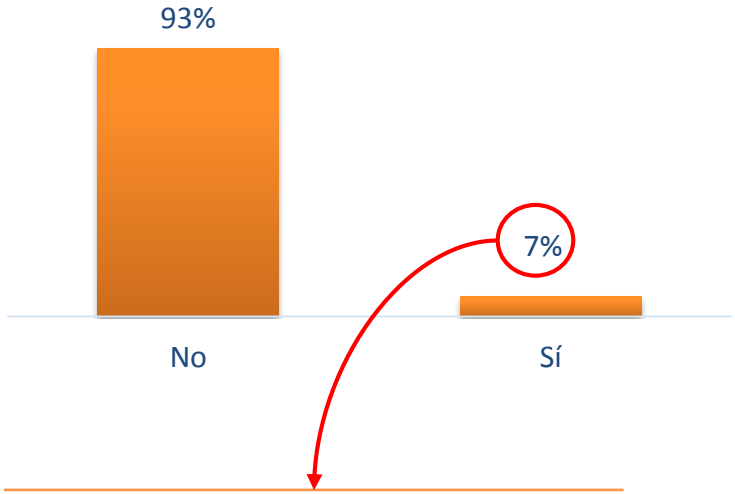

Respuesta	Número de menciones
Comunal	1
Religiosa	2
Deportiva	3
Cooperativa / gremial	4

¿ Cuál cree que ha sido el nivel de participación de los ciudadanos en la toma de decisiones de este proyecto?

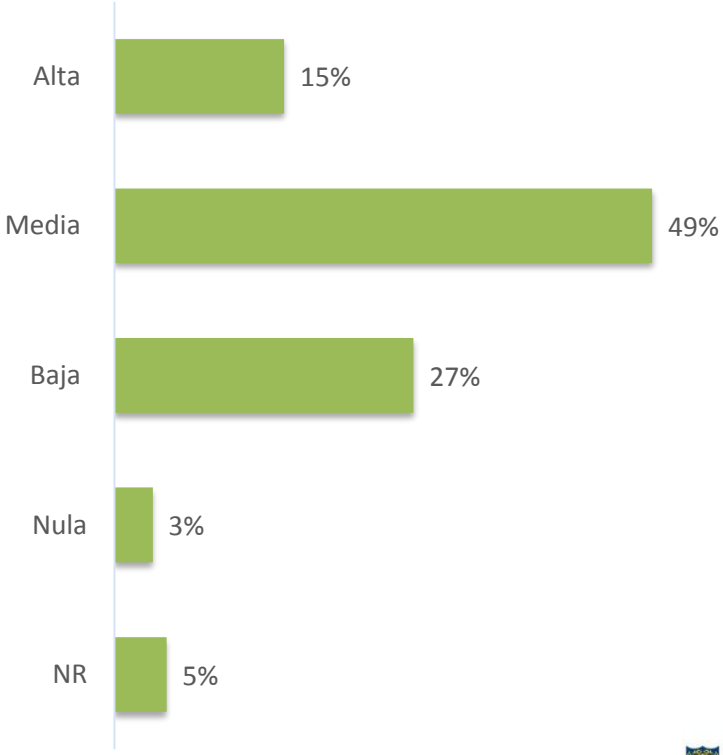

Base: 88 encuestas

5. Módulo General

¿Le interesaría vincularse a escenarios de participación para realizar seguimiento a proyectos?

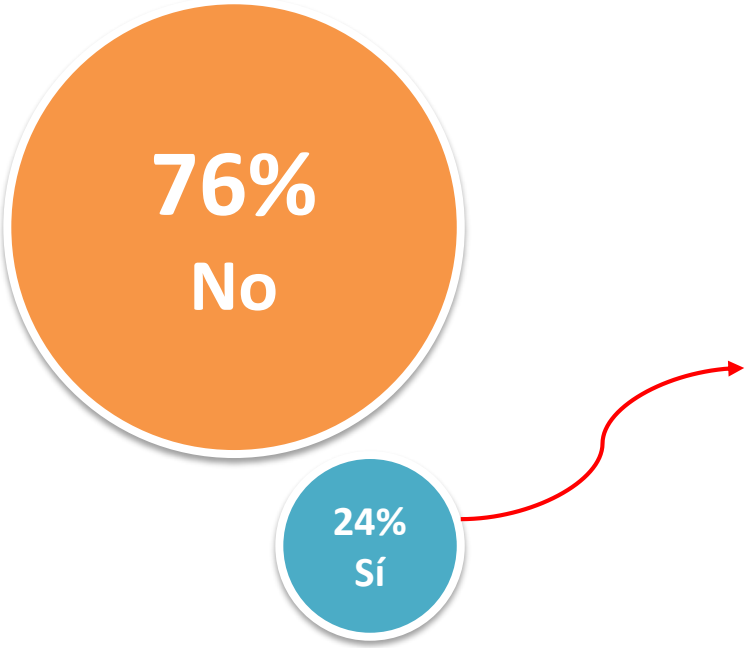

Base: 88 encuestas

¿Qué beneficio obtendría usted de la participación ciudadana en el proyecto? ?

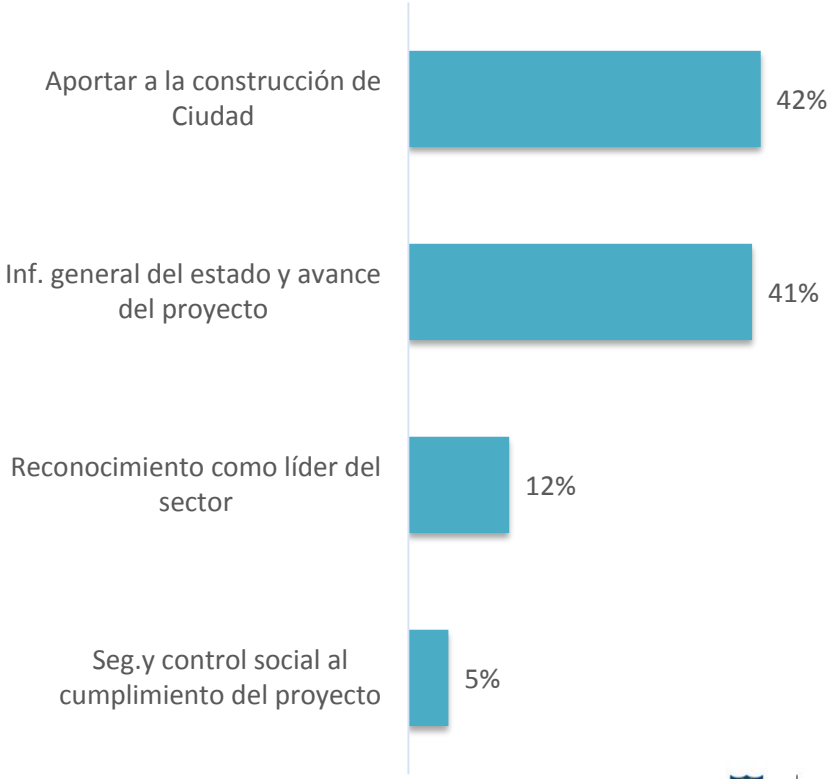

Base: 21 encuestas

6.Observaciones y Sugerencias

Construir tramo por tramo para no dejar mucho tiempo espacios rotos
Restablecer las rutas del sector
Cuando construyan o terminen la obra dejar pasos peatonales o andenes .
Mejorar frecuencias de SITP
Muy bien la obra
Más información del proyecto
Más seguridad en el sector
Restablecer las rutas de transporte
Terminar pronto el proyecto
Agilizar la obra
El proyecto afecta bastante la movilidad
Mas rutas de transporte
Inseguridad por la polisombra
Buen proyecto y cumplidos
La obra esta muy adelantada
Avisar cuando realicen cortes de agua en el sector
Afecta las ventas del establecimiento
Cumplir con el tiempo acordado

Base: 89 Menciones